



鍵銘配管材料有限公司

SUN-S Materials Supplier Co., Ltd.

品質 · 專業 · 服務

2020



E-mail: jm@sun-s.com.tw
<http://www.sun-s.com.tw>
30059新竹市東區經國路一段99號
Tel: 03-5350808 Fax: 03-5348337

台照 年 月 日 編號：

NO	名稱	折數
1-9	東光凡而	
10-17	富山凡而	
	特殊閥	
18	a. 鍍鋅B管 (美亞、高興昌)	
	鍍鋅A管	
	黑鐵管	
	b. ASTM鋼管	
	c. 無縫鋼管	
19	a. 不銹鋼304管 (美亞、彰源、允強)	
	b. 壓接不銹鋼管	
20	管材規格厚度重量一覽表	
21	被覆不銹鋼管牌價表、車牙管	
22	銅質系列-輕型不銹鋼管快速接頭	
23	壓接不銹鋼另件	
24	電用接頭	
	a. EMT 管 (日製)	
	EMT 管 (台製)	
	EMT 另件	
	b. RSG導線管	
	c. RSG另件	
25	a. 不銹鋼一牙口接頭另件	
	b. 高壓鍛鋼另件 (A105)	
	高壓鍛鋼另件 (SUS)	
26	鑄鐵一牙口接頭另件	
27	砲金銅管子接頭	
28	a. 鍍鋅鐵管立卜	
	b. 不銹鋼立卜	
29	a. 福特、中間凡而	
	b. 伸縮接頭	
	c. 法蘭、由令墊片	
30	a. 鐵法蘭片	
	b. 不銹鋼法蘭片	
31	SGP 20S 可焊製品 (有縫)	
32	SGP 40S 可焊製品 (有縫)	
33	黑鐵一無縫可焊製品	
34	SUS 304 不銹鋼可焊製品 (有縫)	
35	桶型過濾器	

NO	名稱	折數
36	a. 水錘吸收器	
	b. 減壓閥	
	c. 排氣閥	
36	排氣閥 (大流量)	
37	a. GH蝶閥	
	b. GH雙瓣式逆止閥	
38	a. 鑄鐵一球塞閥	
	b. NS銅球塞閥	
	NS銅閘閥、逆止閥	
	c. SUS 球塞閥	
39	d. B.V產品	
	a. 球塞閥 (T.C)	
	b. 球塞閥用氣缸	
40	c. 球塞閥用電動頭	
	TC不銹鋼凡而	
41	a. 三通球塞閥 (法蘭口)	
	b. 不銹鋼 SS316三通球塞閥 (牙口)	
	c. 鑄鐵 Y 型過濾器	
42	TOP球狀石墨鑄鐵閥	
43	溜水器	
44	浮球式液面控制器	
	a. 流量開關	
	b. 浮球式液面控制器	
	c. 壓力開關	
45	d. 浮球凡而	
	鍋鑪配件製品	
	a. 曲管類	
46-47	b. 銅安全閥、墊片凡而	
	c. 鑄鐵安全閥、Y型凡而	
48-49	Uni-D電磁閥	
	開放式快速接頭價目表	
	a. 鋁 (AL)	
50	b. 銅 (BR)	
	c. 不銹鋼 (SST)	
	自動控制製品	

台照 年 月 日 編號：

NO	名稱	折數	NO	名稱	折數
51	TA平衡閥		67	固安震防震系列產品	
52	水錶、給水零件價目表		68-69	配電用系列產品	
53	面積式流量計規格表		70-71	型鋼配件	
54	日泰牌系列產品		72	五金管吊系列	
	a. 直動式減壓閥		73	座式PU保溫管墊	
	b. 子母式減壓閥		74	法蘭規格表	
	c. 中繼壓力調整閥				
55	d. 子母式持壓閥				
	子母式洩壓閥				
	b. 直動式洩壓閥				
	直動式背壓閥/洩壓閥				
56	c. 減壓閥組				
	a. 定水位閥				
	b. 液位控制閥				
57	c. 電磁閥（常閉）				
	水鎚防止器				
58	a. 水鎚防止器				
	b. 靜音逆止閥				
59	a. 雙金屬溫度計 C100系列				
	b. 工業用溫度計 C300系列				
	c. 隔膜式壓力計 P700系列				
60	a. 壓力計 P100系列				
	b. 微壓壓力計 P600系列				
61	a. NISSHIN日新壓力計				
62	不銹鋼防震接頭				
63	不銹鋼軟管訂製				
	合成橡膠防震軟管				
64	PVC塑膠管				
65	PVC塑膠另件				
66	PVC凡而製品				

備註：

※ 以上報價皆未含營業稅。

※ 由於上游供應廠商漲跌時間不一，故調價時無法一一通知，為使貴公司掌握商機，請與我們保持密切聯繫，以便為您提供最新市場行情。





黃銅 / 砲金銅-正字規格品 / 一般泛用品







品名		閘 閥							
形狀	正字規格								
		砲金銅		黃銅		砲金銅			
標稱壓力		10K		10K		16K			
材質		砲金銅		黃銅		砲金銅			
型式		125非昇桿型		125非昇桿型		150非昇桿型			
口徑/編號		401		465		450			
3/8	10	480		實售價					
1/2	15	480				700		1160	
3/4	20	640				910		1640	
1	25	870				1390		2400	
1 1/4	32	1270				1810		3660	
1 1/2	40	1520				2440		4470	
2	50	2250				3890		7250	
2 1/2	65	4340				5840		9940	
3	80	6330				7500		13870	
4	100	10650							
5	125								
6	150								

品名		逆 止 閥			過 濾 器
形狀	正字規格				
		砲金銅		砲金銅	
標稱壓力		10K		10K	16K
材質		砲金銅		砲金銅	砲金銅
型式		125型橫式		125型無聲	150Y型
口徑/編號		326		173A	329
3/8	10				
1/2	15	480		560	910
3/4	20	630		720	1190
1	25	880		920	1740
1 1/4	32	1170		1160	2440
1 1/2	40	1560		1620	3060
2	50	2240		2340	4870
2 1/2	65	4580		5770	
3	80	6440		7230	
4	100	9990			

黃銅 / 砲金銅-正字規格品 / 一般泛用品

品名	球型閥			球塞閥
形狀				
標稱壓力	10K	10K	16K	10K
材質	(砲金銅)			(砲金銅)
型式	125金屬閥座型		300墊片閥座型	150Y標準型
口徑/編號	303	363	404R	313
3/8	10	實售價		550
1/2	15		940	590
3/4	20		1410	810
1	25		2130	1140
1 1/4	32		3070	1550
1 1/2	40		4490	2000
2	50		7340	3120
2 1/2	65		12430	7260
3	80		17570	10040
4	100			

減壓閥、組






品名	減壓閥	減壓閥組			
型式	牙口型	砲金銅閘閥組	黃銅閘閥組	砲金銅球塞閥組	砲金銅水錘吸收器
形狀					
標稱壓力	6BAR				
本體材質	ASTM B124 or B584				
口徑/編號	518	528A	528B	528C	345
1/2	15	實售價	實售價	實售價	實售價
3/4	20				
1	25				
1 1/4	32				
1 1/2	40				
2	50				

鑄鐵閥-正字規格品






品名		閘 閥		
型式		非昇桿式	昇桿式	昇桿式
形狀				
標稱壓力		10K	10K	16K
本體材質		FC 20灰口鑄鐵		FCD 45球狀石墨鑄鐵
內襯材質		BC6青(砲金)銅		SCS 13
口徑/編號		071	073	801A
2	50	7030	8400	15080
2 1/2	65	8020	9660	18680
3	80	10570	12380	23900
4	100	14100	16770	30690
5	125	20350	22350	44080
6	150	27040	28760	56370
8	200	41660	45100	85560
10	250	71300	74300	115560
12	300	103740	104680	214100

品名		逆 止 閥					
型式		橫式	橫式	無聲緩衝式	雙瓣式	橫式	無聲(緩衝)式
形狀							
標稱壓力		10K			16K		
本體材質		FC 20 灰口鑄鐵			FCD 45球狀石墨鑄鐵		
內襯材質		砲金銅/NBR	砲金銅	砲金銅/NBR	CF8/NBR	SCS 13	砲金銅/NBR
口徑/編號		065	065A	066	027	802	866
2	50	3240	實售價	5900	3980	14830	12230
2 1/2	65	4230		8400	4150	17170	15560
3	80	4670		10600	5230	21350	19560
4	100	7870		12970	6540	25180	26000
5	125	10740		19780	8400	34200	34230
6	150	15350		26490	11140	43350	45830
8	200	26790		38960	19050	70020	86890
10	250			63680	32490	100070	140670
12	300		94000	47330	146440	250230	








品名	球 型 閥		過 濾 器		底 閥		
型式			Y型		拉柄式	拉柄式	
形狀							
標稱壓力	10K	16K	10K	16K	10K	16K	
本體材質	FC 20灰口鑄鐵	FCD 45球狀石墨	FC 20灰口鑄鐵	FCD 45球狀石墨	FC 20灰口鑄鐵	球狀石墨鑄鐵	
內襯材質	青（砲金）銅	不銹鋼#430	不銹鋼 304	不銹鋼 304	NBR	NBR	
口徑/編號	064	804	078	803	032	832	
1 1/2	40	6390					
2	50	7550	18000	3750	6590	8050	12000
2 1/2	65	9520	22800	5240	9840	9600	
3	80	11170	26700	6360	12190	11360	17000
4	100	14930	42000	9850	17090	14640	22000
5	125	22930	63470	14460	25590	19100	
6	150	29700	77500	20640	35970	26100	39000
8	200	48190	127000	34220	52980	48030	72000
10	250	105090	225000	57370	80370		
12	300		380000	80720	113600		

註：#804屬進口品：拉柄式專屬註冊品

品名	蝶 閥						
本體材質	FC 20灰口鑄鐵				FCD 45球狀石墨鑄鐵		
型式	把手式		齒輪式		把手式	齒輪式	
形狀							
閥盤材質	FCD45鍍鉻	SUS 304	FCD45鍍鉻	SUS 304	SCS13		
閥座材質	EPDM						
標稱壓力	10K		10K		16K		
口徑/編號	090A	093A	090B	093B	890A	890B	
2	50	3720	4430	7870	8490	5340	10560
2 1/2	65	3950	4580	8000	8820	6000	11670
3	80	4270	5460	8450	9830	6890	13340
4	100	5060	6650	9190	11030	8340	14450
5	125	6260	8440	10380	12700	11120	17780
6	150	7460	10550	11360	14950	14450	21670
8	200			17240	24100		31670
10	250			23490	34400		42230
12	300			28090	48530		56670


品名	閘 閥		閘 閥		平 衡 閥	
形狀						
材質	鑄鐵				砲金銅	
型號	073U		065U		F.V.C	
標稱壓力	150#		150#			
2	50	電 話 報 價	電 話 報 價	電 話 報 價		
2 1/2	65					
3	80					
4	100					
5	125					
6	150					
8	200					
10	250					
12	300					

品名	不銹鋼閘閥			不銹鋼逆止閥			不銹鋼底閥
型式	非昇桿式	昇 桿 式		橫式	橫式	雙瓣式	拉柄式
形狀							
材質	SUS 316	SUS 304	SUS 316	SUS 316	SUS 304	SUS 304	SUS 304
接口	螺紋口	法蘭式	法蘭式	螺紋口	法蘭式	法蘭式	法蘭式
標稱壓力	300PSI	10K	10K	300PSI	10K	10K	10K
口徑/編號	901	964	965J	926	928	927	932A
1/2	15	2850	10970	2790			
3/4	20	3430	11200	3240			
1	25	4380	13740	3950			
1 1/4	32	5720	16363	5460			
1 1/2	40	7790	17660	6880			
2	50	10270	24490	8550	22120	9490	25560
2 1/2	65	29000	31600		31730	9990	27780
3	80		42890		34700	11190	35000
4	100		54440		49990	15950	42230
5	125		70800		70660	19950	54450
6	150		98260		93830	27480	66670
8	200		235000		182000	42600	111120
10	250		330000		338000	70800	
12	300		495000		538000	104490	

品名	球 型 閥			過 濾 器		球 塞 閥		延性鑄鐵蝶閥	
型 式	200型			Y型	Y型	二件式全流量		把手式	齒輪式
形 狀									
材 質	SUS 316	SUS 304	SUS 316	SUS 316	SUS 304	SUS 304	SUS 316	CF8	CF8
接 口	螺紋口	法蘭式	法蘭式	螺紋口	法蘭式	法蘭式	法蘭式	螺紋口	法蘭式
標稱壓力	300PSI	10K	10K	800PSI	10K	10K	10K	16K	16K
口徑/編號	903	963	962	940	978	954J	953J	893A	893B
1/4"	8								
3/8"	10								
1/2"	15	2830		2070		5430			
3/4"	20	3430		2500		5800			
1"	25	4440		3430		7620			
1 1/4"	32	5850		3750		9950			
1 1/2"	40	8250		5190		11730			
2"	50	10290	21120	11600	24000	15790		5340	10560
2 1/2"	65		30000		31720	19870		6000	11670
3"	80		35000		39680	27320		6890	13340
4"	100		50000		50050	33380		8340	14450
5"	125		77780		89130	87930		11120	17780
6"	150		111120		98990	112970		14450	21670
8"			211120		168000	224000			31670
10"			300000		331000	363600			42230
12"					540000	601800			56670
14"									96000
16"									245000

電
話
報
價

電
話
報
價

品 名	銅水錘吸收器
形 狀	
材 質	砲金銅
接 口	螺紋口
標稱壓力	150PSI
口徑/編號	345
1/2"	1400
3/4"	1650
1"	3300
1 1/4"	4800
1 1/2"	6900
2"	9100






品名	偏心型蝶閥		不銹鋼蝶閥		偏心型蝶閥		不銹鋼緩衝式逆止閥
型式							
形狀							
材質	FCD 450	FCD 450	SUS 304	SUS 304	SUS 304	SUS 304	SUS 316
接口	把手式	齒輪式	把手式	齒輪式	把手式	齒輪式	螺紋口
標稱壓力	16K	16K	10K	10K	10K	10K	300PSI
口徑/編號	895A	895B	990A	990B	995A	995B	973
1/2"							3250
3/4"							3750
1"							4400
1 1/4"							6400
1 1/2"							8000
2"	10500	17000	8820	16670	17900	20000	11500
2 1/2"	11500	19000	10040	18060	20500	25300	22000
3"	13500	21000	11940	20370	24300	29100	27000
4"	16000	24000	15000	23840	29100	34000	
5"	20000	28000	21960	33000	38800	43700	
6"	28000	37000	26290	37500	48500	58200	
8"		50000		58340		82500	
10"		90000		85560		146000	
12"		110000		112000		185000	
14"				188000			
16"				247000			

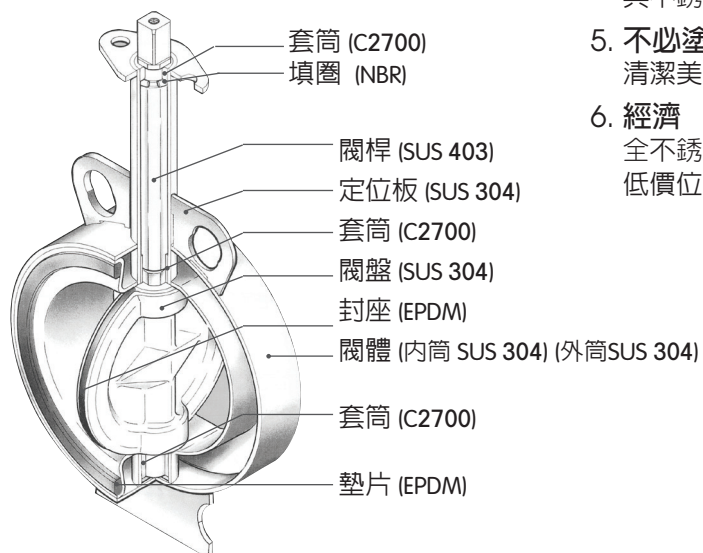
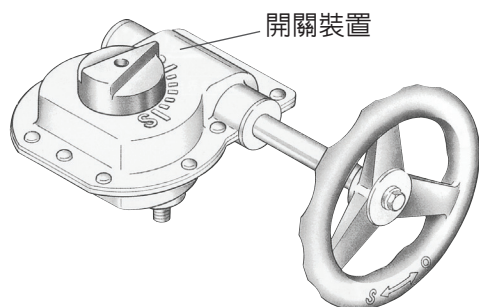
品名	不銹鋼水錘吸收器		不銹鋼減壓閥	不銹鋼排氣閥	不銹鋼排氣閥	銅排氣閥
形狀						
材質	SUS 304	SUS 304	SUS 304	SUS 304	SUS 304	砲金銅
檔流墊圈	PTFE					
接口	牙口	法蘭	牙口	牙口	牙口	牙口
口徑/編號	945	945	915	916	916P	516
1/2"	3700		10000	17000	6580	1684
3/4"	4900		12500	17000	6680	1842
1"	7400		15800	18000	8470	2052
1 1/4"	14800		18800			
1 1/2"	19000		23000			
2"	26400		27500			
2 1/2"		52000				
3"		92000				
4"		125000				

型式	800型單片式	1000型二片式	1000型三片式		
形狀					
材質	SUS 316				
檔流墊圈	PTFE				
接口	螺紋口			對焊口	套焊口
口徑/編號	911	921	931	932	933
1/4 8	730	1270	1600	電 話 報 價	電 話 報 價
3/8 10	760	1270	1600		
1/2 15	940	1350	2130		
3/4 20	1170	2020	2640		
1 25	1530	2480	3370		
1 1/4 32	2220	3670	4510		
1 1/2 40	2720	5040	6250		
2 50	3870	7420	9510		
2 1/2 65		17020			
3 80		23780			
4 100					

品名	延性鑄鐵閥		
形狀			
標稱壓力	10K		
本體材質	FCD 450		
內襯材質	偏心柱塞閥	彈性板逆止閥	彈性座封閘閥
口徑/編號	835	860	872
2"	24000	14000	14000
2 1/2"	29000	17000	20000
3"	34000	20000	28000
4"	40000	28000	42000
5"	56000	38000	60000
6"	72000	42000	
8"	84000	60000	

白蝶 "KURIMOTO"全不銹鋼蝶閥，特別推薦產品

品名	把手式	齒輪式	電動式	氣缸複動式	氣缸單動式
形狀					
閥盤材質	不銹鋼 SUS 304				
閥座材質	EPDM				
標稱壓力	10KG				
口徑/編號	611PL	611GH	611E	611AKF	611AKT
2" 50	電	電	電	電	電
2 1/2" 65					
3" 80	話	話	話	話	話
4" 100					
5" 125	報	報	報	報	報
6" 150					
8" 200	價	價	價	價	價
10" 250					
12" 300					



優點

- 1. 優越的耐久**
沖壓成形之全不銹鋼板製品耐久性特優。
- 2. 輕量精巧**
重量約為鑄鐵蝶閥之1/4，閥門閥之1/10。
- 3. 斷熱**
閥體為不銹鋼板之雙重構造，故斷熱 特優，無結露之慮，無需保溫工程（不銹鋼之熱傳導率是鋁之1/10，鑄鐵之1/3）。
- 4. 耐電位差腐蝕**
與不銹鋼管路不發生電位差腐蝕。
- 5. 不必塗裝**
清潔美觀，因為全不銹鋼，不需防銹塗裝。
- 6. 經濟**
全不銹鋼閥，因為雙重鋼板結構，成功地開發出高品質，低價位之產品。







本體材質	黃 銅			青 (砲金) 銅	
品 名	閘門閥	橫式逆止閥	鍛造球塞閥	球塞閥	閘門閥
形 狀	㊟字驗證 	㊟字驗證 	UL AGA 驗證 FM CGA 	全流量 	㊟字驗證 
標稱壓力	125PSI			600PSI	125PSI
口徑/編號	FS-101	FS-201	FS-301	FS-303	FS-103
1/4" 3/8"	340		500	550	480
1/2"	340	390	530	590	480
3/4"	480	520	730	810	640
1"	670	730	1030	1140	870
1 1/4"	980	1030	1400	1550	1270
1 1/2"	1200	1290	1900	2000	1520
2"	1810	1870	3000	3120	2250
2 1/2"	3540	3870	7000	7260	4340
3"	5180	5220	9600	10040	6330
4"	9050	8240	13000		10650
5"					
6"					

本體材質	青 (砲金) 銅				
品 名	昇桿閘門閥	閘門閥	逆止閥	無聲逆止閥	橫式逆止閥
形 狀			㊟字驗證 		
標稱壓力	300PSI	300PSI	125PSI	150PSI	300PSI
口徑/編號	FS-104	FS-109	FS-203	FS-204	FS-209
1/2"	1160	700	480	560	910
3/4"	1640	910	630	720	1190
1"	2400	1390	880	920	1740
1 1/4"	3660	1810	1170	1160	2440
1 1/2"	4470	2440	1560	1620	3060
2"	7250	3890	2240	2340	4870
2 1/2"	9940	5840	4580	5770	
3"	13870	7500	6440	7230	
4"			9990		

本體材質	青 (砲金) 銅			不 銹 鋼		
品 名	球型閥	球型閥	Y型過濾器	閘門閥	橫式逆止器	球塞閥
形 狀						一片式 
標稱壓力	125PSI	150PSI		300PSI		1000PSI
口徑/編號	FS-403	FS-404	FS-803	FS-111	FS-211	FS-311
1/4"						730
3/8"						730
1/2"	540	940	720	2850	2790	940
3/4"	700	1410	1080	3430	3240	1170
1"	1050	2310	1550	4380	3950	1530
1 1/4"	1770	3070	2500	5720	5460	2220
1 1/2"	2380	4490	3200	7790	6880	2720
2"	3920	7340	5130	10270	8550	3870
2 1/2"		12430	7600	29000		
3"		17570	11270			
4"						

本體材質	不 銹 鋼					
品 名	球塞閥	球塞閥	球塞閥	球塞閥	球型閥	Y型過濾器
形 狀	二片式 	三片式 	套焊型 	對焊式 		
標稱壓力	1000PSI				300PSI	300PSI
口徑/編號	FS-312	FS-313	FS-313S	FS-313B	FS-411	FS-811
1/4" 3/8"	1270	1600	1820	1820		
1/2"	1350	2130	2440	2440	2870	2070
3/4"	2020	2640	3000	3000	3480	2500
1"	2480	3370	3870	3870	4510	3430
1 1/4"	3670	4510	5200	5200	5950	3750
1 1/2"	5040	6250	7020	7020	8390	5190
2"	7420	9510	11100	11100	10470	11600
2 1/2"	17020	實售價				
3"	23780	實售價				
4"		實售價				



本體材質	灰 口 鑄 鐵			
品 名	閘門閥	昇桿式閘門閥	橫式逆止閥	橫式逆止閥
形 狀	㊟字驗證 	㊟字驗證 		㊟字驗證 
標稱壓力	10K		10K	
口徑/編號	FS-051	FS-052	FS-071	FS-072
2"	7030	8400	3240	12000
2 1/2"	8020	9660	4230	14500
3"	10570	12380	4670	18000
4"	14100	16770	7870	22000
5"	20350	22350	10740	30000
6"	27040	28760	15350	40000
8"	41660	45100	26790	62000
10"	71300	74300	37070	88000
12"	103740	10468		115000

本體材質	灰 口 鑄 鐵				
品 名	無聲逆止閥	雙瓣式逆止閥	拉柄式底閥	Y型過濾器	球型閥
形 狀					
標稱壓力	10K				
口徑/編號	FS-073	FS-074	FS-075	FS-081	FS-091
2"	5900	3980	8050	3750	7550
2 1/2"	8400	4150	9600	5240	9520
3"	10600	5230	11360	6360	11170
4"	12970	6540	14640	9850	14930
5"	19780	8400	19100	14460	22930
6"	26490	11140	26100	20640	29700
8"	38960	19050	48030	34220	48190
10"	63680	32490	80000	57370	105090
12"	94000	47330	105000	80720	
14"	48000	65000		180000	
16"	750000	94000		270000	

本體材質	灰 口 鑄 鐵				石墨鑄鐵	
品 名	蝶型閥				碟型閥	
閥盤材質	FCD 45		不銹鋼		不銹鋼	
形 狀		齒輪式 		齒輪式 		齒輪式 
標稱壓力	10K				16K	
口徑/編號	FS-041	FS-042	FS-043	FS-044	FS-015	FS-016
2"	3720	7870	4430	8490	5340	10560
2 1/2"	3950	8000	4580	8820	6000	11670
3"	4270	8450	5460	9830	6890	13340
4"	5060	9190	6650	11030	8340	14450
5"	6260	10380	8440	12700	11120	17780
6"	7460	11360	10550	14950	14450	21670
8"	10600	17240	15100	24100	21000	31670
10"	15400	23490	24500	34400		42230
12"	20000	28090	32700	48530		56670
14"		65000		82000		96000
16"		82000		100000		245000

本體材質	球 狀 石 墨 鑄 鐵						
品 名	閘門閥	橫式逆止閥	Y型過濾器	球型閥	無聲逆止閥	雙瓣式逆止閥	拉柄式底閥
形 狀							
標稱壓力	JIS-16K						
口徑/編號	FS-011	FS-012	FS-013	FS-014	FS-017	FS-018	FS-019
2"	15080	14830	6590	18000	12230	6890	12000
2 1/2"	18680	17170	9840	22800	15560	7780	14000
3"	23900	21350	12190	26700	19560	8670	17000
4"	30690	25180	17090	42000	26000	11670	22000
5"	44080	34200	25590	63470	34230	15560	29000
6"	56370	43350	35970	77500	45830	21120	39000
8"	85560	70020	52980	127000	86890	35600	72000
10"	115560	100070	80370	225000	140670	45560	
12"	214100	146440	113600	380000	250230	70000	
14"			180000		480000		
16"			270000		750000		



本體材質	不 銹 鋼							
品 名	球塞閥	球塞閥	閘門閥	閘門閥	橫式逆止閥	Y型過濾器	球型閥	
形 狀		(316) 		(316) 				
標稱壓力								
口徑/編號	FS-030	FS-030M	FS-031	FS-031M	FS-032	FS-033	FS-034	
1/2"	5430	電 話 報 價						
3/4"	5800							
1"	7620							
1 1/4"	9950							
1 1/2"	11730							
2"	15790			24490		22120	24000	21120
2 1/2"	19870			31600		31730	31720	30000
3"	27320			42890		34700	39680	35000
4"	33380			54440		49990	50050	50000
5"	87930			70800		70660	89130	77780
6"	112970			98260		93830	98990	111120
8"	224000			242000		182000	176000	211120
10"	363600		338000		338000	348000	300000	
12"	601800		508000		538000	564000		

本體材質	不 銹 鋼				
品 名	蝶型閥	蝶型閥	雙瓣式逆止閥	拉柄式底閥	無聲逆止閥
形 狀		齒輪式 			
標稱壓力	10K				
口徑/編號	FS-037	FS-038	FS-039	FS-035	FS-040
2"	8820	16670	9490	25560	41120
2 1/2"	10040	18060	9990	27780	46670
3"	11940	20370	11190	35000	57780
4"	15000	23840	15950	42230	76670
5"	21960	33000	19950	54450	97780
6"	26290	37500	27480	66670	127780
8"	45000	58340	42600	109200	188890
10"		85560	70800	電話報價	238890
12"		112000	104490	電話報價	311120
14"		188000		電話報價	
16"		247000		電話報價	



本體材質	不 銹 鋼					
品 名	拉柄式底閥	無聲逆止閥	齒輪式蝶型閥	電動式蝶型閥	氣缸單動式蝶型閥	氣缸複動式蝶型閥
形 狀						
標稱壓力	10K		16K	10K		
編 號	FS-035	FS-040	FS-038PA2	FS-037RAI	FS-037RA5	FS-037RA6
2"	25560	41120	2"~24"			
2 1/2"	27780	46670	採 電 話 報 價			
3"	35000	57780				
4"	42230	76670				
5"	54450	97780				
6"	66670	127780				
8"	109200	188900				
10"		238890				
12"		311120				

富山凡而107年4月牌價表

名稱	管接	編號	1/4"	3/8"	1/2"	3/4"	1"	1 1/4"	1 1/2"	2"	2 1/2"	3"	4"
鉑金銅 減壓閥 NEW	PT牙	FS-501			2280	2500	4400	6600	7400	8400			
鉑金銅 自動釋氣閥 NEW	PT牙	FS-601			1200	2300	1400						
鑄鐵 大流量釋氣閥 NEW	PT牙	FS-602			8000	8000	8500						
鉑金銅 水錘吸收器	PT牙	FS-701			1400	1650	3300	4800	6900	9100	20000	41500	
黃銅 水錘吸收器 (法蘭式)	JIS-10K	FS-702									25000	43800	65000
304 減壓閥	PT牙	FS-511			10000	12500	15800	18800	23000	27500			
304 大流量釋氣閥 NEW	PT牙	FS-612			17000	17000	18000						
304 水錘吸收器 NEW	PT牙	FS-711			3700	4900	7400	14800	19000	26400			

名稱 (法蘭口)	管接	編號	2"	2 1/2"	3"	4"	5"	6"	8"	10"	12"
不銹鋼 偏心蝶閥 NEW	10K/16K	FS-021		21000	25000	30000	40000	50000	72000		
不銹鋼 偏心齒輪蝶閥 NEW	10K/16K	FS-022		26000	30000	35000	45000	60000	85000	150000	190000
不銹鋼 昇桿式閘門閥 NEW	16K	FS-031K	38500	49600	67500	85600	111400	154500	340000	電話報價	電話報價
不銹鋼 橫式逆止閥 NEW	16K	FS-032K	36900	52900	57800	83300	117800	156400	272000	電話報價	電話報價
不銹鋼 Y型過濾器 NEW	16K	FS-033K	40000	52800	66200	83500	148600	166000	280000	電話報價	電話報價
不銹鋼 拉柄式底閥 NEW	16K	FS-035K			電話報價	78000	電話報價	125000	電話報價	電話報價	
不銹鋼 蝶型閥 NEW	16K	FS-037K	13860	15800	18760	23580	34520	41330	72000		
不銹鋼 齒輪型蝶閥 NEW	16K	FS-038K	26200	28400	33000	37500	52000	59000	91700	134500	178000
不銹鋼 雙瓣式逆止閥 NEW	16K	FS-039K	18000	19000	21400	30400	38000	52500	81200	135000	200000
不銹鋼 無聲逆止閥 NEW	16K	FS-040K	70500	80500	99500	131600	167700	219500	324000	410000	534000

名稱 (法蘭口)	管接	編號	2"	2 1/2"	3"	4"	5"	6"	8"	10"	12"
球墨鑄鐵 偏心把手蝶閥 304葉片	10K/16K	FS-021D		11500	13500	16000	20000	28000	40000		
球墨鑄鐵 偏心齒輪蝶閥 304葉片	10K/16K	FS-022D		19000	21000	24000	28000	37000	50000	90000	110000
球墨鑄鐵 彈性座封閘閥 NEW	JIS-10K	FS-011F	14000		20000	28000		42000	60000		
球墨鑄鐵 彈性座封逆止閥 NEW	JIS-10K	FS-012F	14000		20000	28000		42000	60000		
球墨鑄鐵 偏心栓塞閥 NEW	JIS-10K	FS-014F	24000		34000	40000		72000	84000		

F.S 富山 特殊閥 牌價表

	產品名稱	型號	2"	2 1/2"	3"	4"	5"	6"	8"
10K 304 不銹鋼	減壓閥	FS-065S	30500	37100	48300	64600	105900	114800	247500
	持壓 / 洩壓閥	FS-066S	30500	37100	48300	64600	105900	114800	247500
	定水位閥	FS-067S	25800	32400	43600	59900	100400	110000	243000
16K FCD 球鐵	減壓閥 (304配件)	FS-065FK	11500	16400	19800	25200	44800	52800	127200
	持壓閥 (304配件)	FS-066FK	11500	16400	19800	25200	44800	52800	127200
	定水位閥 (304配件)	FS-067FK	9900	14700	18400	23700	43000	51400	126000
10K FC 灰鐵	減壓閥 (304配件)	FS-065F	9400	13500	15600	20800	35700	40800	98400
	持壓閥 (304配件)	FS-066F	10050	14400	16800	22400	38300	44200	106600
	定水位閥 (304配件)	FS-067F	7700	11800	14200	19500	33600	39200	97200
16K/FCD	壓力調整閥 (304配件)	FS-068K	17700	22600	25400	30500	49800	54300	118400

材質	產品名稱	標稱壓力	型號	1/2"	3/4"	1"	1 1/2"	2"
316	直動式 減壓閥	PT 內牙	FS-565	6600	7700	8250	14300	16500
	直動式 持壓 / 洩壓閥	PT 內牙	FS-566	6600	7700	8250	14300	16500

減壓閥組		型號	閥及配件 (X: 公司標配 Y: <input type="checkbox"/> 自己選配)			
304 牙口	<input type="checkbox"/> 傳統型	FS-511A	X 扣環式	X <input type="checkbox"/> 減壓閥	X <input type="checkbox"/> 球塞閥	X Y型過濾器
	<input type="checkbox"/> 直通式	FS-511B		Y <input type="checkbox"/> 含濾網 減壓閥	Y <input type="checkbox"/> 閘閥	Y <input type="checkbox"/> 不需要
	<input type="checkbox"/> 雙減壓	FS-511C	Y <input type="checkbox"/> 由令式			
鉑銅 牙口	<input type="checkbox"/> 傳統型	FS-501A	X 由令式	X 減壓閥	X 閘閥	X Y型過濾器
	<input type="checkbox"/> 直通式	FS-501B		Y <input type="checkbox"/> 含濾網 減壓閥	Y <input type="checkbox"/> 球塞閥	Y <input type="checkbox"/> 桶型過濾
	<input type="checkbox"/> 雙減壓	FS-501C	Y <input type="checkbox"/> 扣環式			Y <input type="checkbox"/> 不需要
尺寸	1/2"		3/4"	1"	1 1/2"	2"
	實價		實價	實價	實價	實價

單位：6.1M/支

單位：6M/支

規格	鍍鋅B管	黑B管	鍍鋅A管	黑A管
1/2"	234	198	174	124
3/4"	316	284	234	166
1"	442	380	340	244
1 1/4"	630	561	436	308
1 1/2"	796	720	524	374
2"	1010	909	660	472
2 1/2"	1430	1283	982	704
3"	1692	1510	1154	824
4"	2316	1958	1692	1226
5"	2740	2411	2316	1670
6"	3300	2862	2800	2000
8"	7280		5680	3800
10"	9060		6800	4740
12"	10840		8220	5700

ASTM-B	CNS 4626 G3111(JIS 3454) 53-B SCH40		
稱呼	厚度	鍍鋅	黑鋼管
吋	公厘	平口/支	平口/支
1/2"	2.80	482	352
3/4"	2.90	664	484
1"	3.40	958	700
1 1/4"	3.60	1340	980
1 1/2"	3.70	1554	1136
2"	3.90	1970	1440
2 1/2"	5.20	3508	2464
3"	5.50	4314	3154
4"	6.00	6030	4410
5"	6.50	8040	5880
6"	7.10	10580	7720
8"	8.20	15920	11890
10"	9.30	23380	17200
12"	10.3	28500	20960

管徑	鍍鋅管 CNS6445	
	厚度(mm)	牌價
1/2"	2.8	234
3/4"	2.8	288
1"	3.2	394
1 1/4"	3.5	568
1 1/2"	3.5	728
2"	3.8	920
2 1/2"	4.2	1300
3"	4.2	1540
3 1/2"	4.2	
4"	4.5	2100
5"	4.5	2600
6"	5.0	3300
8"	5.8	7280

無縫鋼管		
規格/厚度	SCH40	SCH80
1/2"	560	700
3/4"	740	960
1"	840	1060
1 1/4"	1040	1380
1 1/2"	1240	1660
2"	1320	1820
2 1/2"	2120	2780
3"	2760	3700
4"	3900	5460
5"	5340	7540
6"	6880	10420
8"	10400	15760
10"	14760	23440
12"	19440	32200
14"	23040	38540
16"	30000	49520

厚度公差，+不限，-12.5%

不銹鋼管

單位：6M/支

配 管																					
稱呼 (")	外徑 m/m	厚度 m/m	每公尺 價格	稱呼 (")	外徑 m/m	厚度 m/m	每公尺 價格	稱呼 (")	外徑 m/m	厚度 m/m	每公尺 價格	稱呼 (")	外徑 m/m	厚度 m/m	每公尺 價格	稱呼 (")	外徑 m/m	厚度 m/m	每公尺 價格		
1/8	10.5	1.2	48	1 1/4	42.7	2.0	248	2 1/2	76.3	3.0	638	3 1/2	101.6	6.0	1840	6	165.2	5.0	2690		
		1.5	60			2.5	300			3.5	792			2.0	676			6.0	3205		
1/4	13.8	1.2	59	1 1/4	42.7	3.0	350	2 1/2	76.3	4.0	862	4	114.3	2.5	826	8	216.3	3.0	1970		
		1.5	73			3.5	427			5.0	1185			3.0	969			3.5	2410		
3/8	17.3	1.5	93	1 1/2	48.6	4.0	465	3	89.1	2.0	523	4	114.3	3.5	1206	8	216.3	4.0	2645		
		2.0	110			2.0	281			2.5	638			4.0	1316			5.0	3545		
1/2	20.4	2.0	112	1 1/2	48.6	2.5	341	3	89.1	3.0	748	4	114.3	5.0	1750	8	216.3	6.0	4235		
		2.5	133			3.0	398			3.5	930			6.0	2080			3.0	2645		
1/2	21.7	2.0	120	1 1/2	48.6	3.5	491	3	89.1	4.0	1014	5	139.8	2.5	1065	10	267.4	3.5	3240		
		2.5	143			4.0	536			5.0	1395			3.0	1250			4.0	3560		
3/4	27.2	2.0	151	2	60.5	2.0	353	3 1/2	101.6	5.5	1470	5	139.8	3.5	1530	10	267.4	5.0	4605		
		2.5	182			2.5	429			2.0	600			4.0	1680			6.0	5505		
1	34	2.0	195	2	60.5	3.0	501	3 1/2	101.6	2.5	732	5	139.8	5.0	2265	12	318.5	3.0	3155		
		2.5	236			3.5	621			3.0	858			6.0	2695			3.5	3870		
		3.0	274			4.0	679			3.5	1068			3.0	1485			4.0	4250		
		3.5	332	2.0	447	2 1/2	76.3			4.0	1165			6	165.2			3.5	1815	5.0	5500
		4.0	361	2.5	545					5.0	1550							4.0	1990	6.0	6580

壓著不銹鋼鋼管

單位：6M/支

稱呼	外徑(m/m)	厚度(m/m)	重量(kg/m)	價 格	
				每公尺	6公尺
13	15.88	0.8	0.301	116	696
20	22.22	1.0	0.529	189	1134
25	28.58	1.0	0.687	246	1476
30	34.00	1.2	0.980	343	2058
40	42.70	1.2	1.240	434	2604
50	48.60	1.2	1.420	497	2982
60	60.50	1.5	2.200	762	4572
75	76.30	1.5	2.790	965	5790
80	89.10	2.0	4.340	1428	8568
100	114.30	2.0	5.590	1839	11034
125	139.80	2.0	6.870	2500	15000
150	165.20	3.0	12.100	4404	16424

管材規格厚度重量一覽表

稱呼	規格	外徑/厚度		SCH 5S		SCH 10S		SCH 20S		SCH 40S		SCH 80S		SCH 120S		SCH 160S		XXS		
		JIS M/M	ASTM M/M	厚度 M/M	重量 Kg/M	厚度 M/M	重量 Kg/M	厚度 M/M	重量 Kg/M	厚度 M/M	重量 Kg/M	厚度 M/M	重量 Kg/M	厚度 M/M	重量 Kg/M	厚度 M/M	重量 Kg/M	厚度 M/M	重量 Kg/M	厚度 M/M
A	B NCH																			
6	1/8	10.5	10.3	1.0	0.234	1.2	0.275	1.5	0.333	1.7	0.369	2.4	0.479							
8	1/4	13.8	13.7	1.2	0.373	1.65	0.494	2.0	0.582	2.2	0.629	3.0	0.799							
10	3/8	17.3	17.2	1.2	0.476	1.65	0.637	2.0	0.755	2.3	0.854	3.2	1.11							
15	1/2	21.7	21.3	1.65	0.816	2.1	1.02	2.5	1.18	2.8	1.31	3.7	1.64							
20	3/4	27.2	26.7	1.65	1.04	2.1	1.30	2.5	1.52	2.9	1.74	3.9	2.24			4.7	1.97	7.5	2.63	
25	1	34.0	33.4	1.65	1.32	2.8	2.15	3.0	2.29	3.4	2.57	4.5	3.27			5.5	2.94	7.8	3.73	
32	1 1/4	42.7	42.2	1.65	1.67	2.8	2.76	3.0	2.94	3.6	3.47	4.9	4.57			6.4	4.36	9.1	5.59	
40	1 1/2	48.6	48.3	1.65	1.91	2.8	3.16	3.0	3.37	3.7	4.10	5.1	5.47			6.4	5.73	9.7	7.89	
50	2	60.5	60.3	1.65	2.39	2.8	3.98	3.5	4.92	3.9	5.44	5.5	7.46			7.1	7.29	10.2	9.66	
65	2 1/2	76.3	73.0	2.1	3.84	3.0	5.42	3.5	6.28	5.2	9.12	7.0	12.0			8.7	11.1	11.1	13.5	
80	3	89.1	88.9	2.1	4.51	3.0	6.37	4.0	8.39	5.5	11.3	7.6	15.3			9.5	15.6	15.2	27.7	
90	3 1/2	101.6	101.6	2.1	5.15	3.0	7.29	4.0	9.63	5.7	13.5	8.1	18.7			11.1	21.4	15.2	27.7	
100	4	114.3	114.3	2.1	5.81	3.0	8.23	4.0	10.9	6.0	16.0	8.6	22.4	11.1	28.2	12.7	27.8	16.2	34.0	
125	5	139.8	141.3	2.8	9.46	3.4	11.4	5.0	16.6	6.6	21.7	9.5	30.5	12.7	39.8	13.5	33.6	17.1	41.0	
150	6	165.2	168.3	2.8	11.2	3.4	13.6	5.0	19.8	7.1	27.7	11.0	41.8	14.3	53.2	15.9	48.6	19.1	59.8	
200	8	216.3	219.1	2.8	14.7	4.0	20.9	6.5	33.6	8.2	42.1	12.7	63.8	18.2	88.9	18.2	66.0	21.9	77.4	
250	10	267.4	273.1	3.4	22.1	4.0	26.0	6.5	41.8	9.3	59.2	15.1	93.9	21.4	130	23.0	110	22.2	106	
300	12	318.5	323.9	4.0	31.0	4.5	34.8	6.5	50.0	10.3	78.3	17.4	129	25.4	184	28.6	168	25.4	152	
350	14	355.6		4.0	35.0	5.0	43.7	8.0	69.3	11.1	95.3	19.0	159	27.8	227	33.3	234	25.4	184	
400	16	406.4		4.5	45.1	5.0	50.0	8.0	79.4	12.7	125	21.4	205	30.9	289					
450	18	457.2		4.5	50.7	5.0	56.3	8.0	89.5	14.3	158	23.8	257	34.9	367					
500	20	508.0		5.0	62.6	5.5	68.8	9.5	118	15.1	185	26.2	314	38.1	446					
550	22	558.8		5.0	69.0	5.5	75.8	9.5	130	15.9	215	28.6	378	41.3	532					
600	24	609.6		5.5	82.8	6.5	97.7	9.5	142	17.5	258	31.0	447	46.0	646					
650	26	660.4		5.5	89.7	8.0	130	12.7	205	17.5	280	34.0	531	49.1	748					
700	28	711.2		5.5	96.7	8.0	140	12.7	221	17.5	302									
750	30	762.0		6.5	122	8.0	150	12.7	237	17.5	325									
800	32	812.8		-	-	8.0	160	12.7	253	17.5	347									
850	34	863.6		-	-	8.0	171	12.7	269	17.5	369									
900	36	914.4		-	-	8.0	181	12.7	285	19.1	426									
1000	40	1016.0		-	-	9.5	238	14.3	357	26.2	646									

被覆不銹鋼管牌價表

壓接管


		01 (明管)			02 (暗管)			03 (冷水管)		
管徑	鋼管厚度 mm	被覆厚度 mm	單價 元 / 米	折數 (%)	被覆厚度 mm	單價 元 / 米	折數 (%)	被覆厚度 mm	單價 元 / 米	折數 (%)
1/2"	0.8	6.0	280		2.6	160		0.8	110	
3/4"	1.0	6.0	420		3.3	260		0.8	180	
1"	1.0	6.0	530		4.5	380		0.8	240	
1 1/4"	1.2	7.0	980		7.0	560		0.8	390	
1 1/2"	1.2	8.0	1230		8.0	700		0.8	490	
2"	1.2	9.0	1450		9.0	840		0.8	590	
2 1/2"	1.5	9.0	2030		9.0	1160		0.8	810	

車牙管

		11 (明管)			12 (暗管)			13 (冷水管)		
管徑	鋼管厚度 mm	被覆厚度 mm	單價 元 / 米	折數 (%)	被覆厚度 mm	單價 元 / 米	折數 (%)	被覆厚度 mm	單價 元 / 米	折數 (%)
1/2"	2.5	6.0	520		2.6	280		0.8	210	
3/4"	2.5	6.0	660		3.3	400		0.8	300	
1"	3.0	6.0	1080		4.5	600		0.8	450	
1 1/4"	3.0	8.0	1400		8.0	1040		0.8	780	
1 1/2"	3.0	9.0	1640		9.0	1220		0.8	910	
2"	3.0	9.0	2080		9.0	1550		0.8	1160	
2 1/2"	3.0	10.0	2850		10.0	2120		0.8	1580	
3"	3.0	10.0	3990		10.0	2970		0.8	2220	
4"	3.0	10.0	6060		10.0	4510		0.8	3380	

輕型不銹鋼管快速接頭

接管頭



規格	外徑 m/m	每箱數 PCS	單價
1/2	15.88	210	172
3/4	22.22	105	252
1	28.58	72	280

三通



規格	外徑 m/m	每箱數 PCS	單價
1/2	15.88	96	270
3/4	22.22	80	350
1	28.58	44	460

牙接頭




規格	外徑 m/m	每箱數 PCS	單價
1/2	15.88	300	172
3/4	22.22	180	252
1	28.58	96	320

牙三通




規格	外徑 m/m	每箱數 PCS	單價
1/2	15.88	96	270
3/4	22.22	80	350
1	28.58	44	480

異徑接頭



規格	單價
3/4 × 1/2	252
1 × 1/2	320
1 × 3/4	320

異徑三通



規格	單價
3/4 × 1/2	350
1 × 1/2	480
1 × 3/4	480

彎頭




規格	外徑 m/m	每箱數 PCS	單價
1/2	15.88	162	172
3/4	22.22	105	252
1	28.58	60	320

45°彎頭



規格	外徑 m/m	每箱數 PCS	單價
3/4	22.22	105	380
1	28.58	60	560

牙彎頭



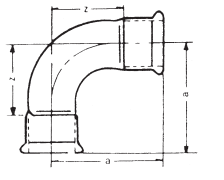
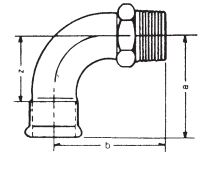
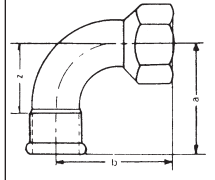
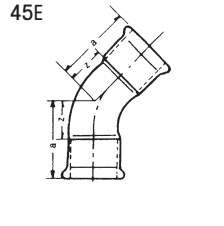
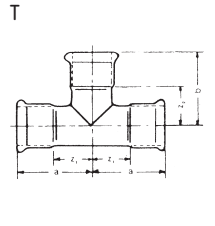
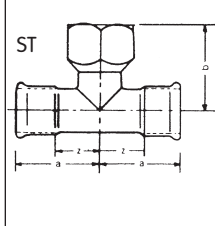
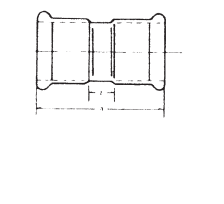
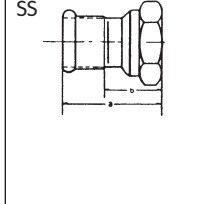
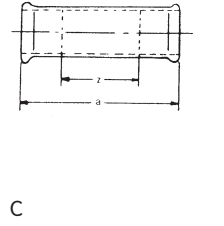
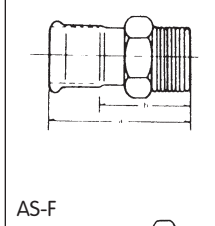
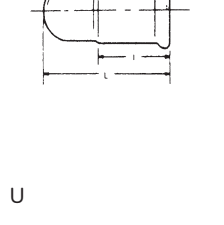
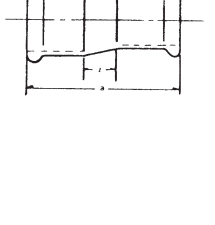
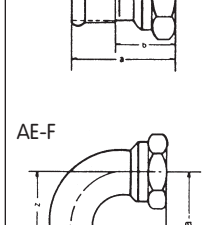
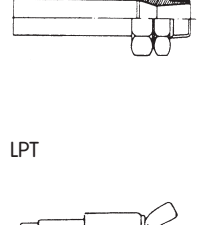
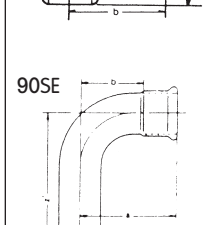



規格	外徑 m/m	每箱數 PCS	單價
1/2	15.88	234	172
3/4	22.22	140	252
1	28.58	72	360

異徑彎頭




規格	外徑 m/m	每箱數 PCS	單價
3/4 × 1/2	22.22 × 15.88	120	360
1 × 1/2	28.58 × 15.88	76	460
1 × 3/4	28.58 × 22.22	68	460

SUS 304 不銹鋼管製

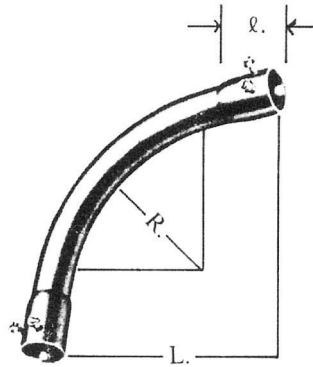
<p>90E</p> 	<p>彎頭</p> <table border="1"> <thead> <tr> <th>稱呼</th> <th>單價</th> </tr> </thead> <tbody> <tr><td>13</td><td>38</td></tr> <tr><td>20</td><td>48</td></tr> <tr><td>25</td><td>63</td></tr> <tr><td>30</td><td>138</td></tr> <tr><td>40</td><td>169</td></tr> <tr><td>50</td><td>225</td></tr> <tr><td>60</td><td>454</td></tr> </tbody> </table>	稱呼	單價	13	38	20	48	25	63	30	138	40	169	50	225	60	454	<p>AE-M</p> 	<p>外牙彎頭</p> <table border="1"> <thead> <tr> <th>稱呼</th> <th>單價</th> </tr> </thead> <tbody> <tr><td>13x1/2</td><td>105</td></tr> <tr><td>20x3/4</td><td>150</td></tr> <tr><td>25x1</td><td>195</td></tr> <tr><td>30x1 1/4</td><td>358</td></tr> <tr><td>40x1 1/2</td><td>455</td></tr> <tr><td>50x2</td><td>582</td></tr> <tr><td>60x2 1/2</td><td>891</td></tr> </tbody> </table>	稱呼	單價	13x1/2	105	20x3/4	150	25x1	195	30x1 1/4	358	40x1 1/2	455	50x2	582	60x2 1/2	891	<p>SE</p> 	<p>水栓彎頭</p> <table border="1"> <thead> <tr> <th>稱呼</th> <th>單價</th> </tr> </thead> <tbody> <tr><td>13x1/2</td><td>102</td></tr> <tr><td>20x3/4</td><td>140</td></tr> <tr><td>20x1/2</td><td>125</td></tr> <tr><td>25x1</td><td>195</td></tr> <tr><td>13x1/2</td><td>180</td></tr> <tr><td>20x1/2</td><td>313</td></tr> <tr><td>20x3/4</td><td>324</td></tr> </tbody> </table>	稱呼	單價	13x1/2	102	20x3/4	140	20x1/2	125	25x1	195	13x1/2	180	20x1/2	313	20x3/4	324																																								
稱呼	單價																																																																																												
13	38																																																																																												
20	48																																																																																												
25	63																																																																																												
30	138																																																																																												
40	169																																																																																												
50	225																																																																																												
60	454																																																																																												
稱呼	單價																																																																																												
13x1/2	105																																																																																												
20x3/4	150																																																																																												
25x1	195																																																																																												
30x1 1/4	358																																																																																												
40x1 1/2	455																																																																																												
50x2	582																																																																																												
60x2 1/2	891																																																																																												
稱呼	單價																																																																																												
13x1/2	102																																																																																												
20x3/4	140																																																																																												
20x1/2	125																																																																																												
25x1	195																																																																																												
13x1/2	180																																																																																												
20x1/2	313																																																																																												
20x3/4	324																																																																																												
<p>45E</p> 	<p>彎頭</p> <table border="1"> <thead> <tr> <th>稱呼</th> <th>單價</th> </tr> </thead> <tbody> <tr><td>13</td><td>38</td></tr> <tr><td>20</td><td>48</td></tr> <tr><td>25</td><td>63</td></tr> <tr><td>30</td><td>138</td></tr> <tr><td>40</td><td>169</td></tr> <tr><td>50</td><td>225</td></tr> <tr><td>60</td><td>454</td></tr> </tbody> </table>	稱呼	單價	13	38	20	48	25	63	30	138	40	169	50	225	60	454	<p>T</p> 	<p>三通</p> <table border="1"> <thead> <tr> <th>稱呼</th> <th>單價</th> </tr> </thead> <tbody> <tr><td>13</td><td>94</td></tr> <tr><td>20</td><td>123</td></tr> <tr><td>20x13</td><td>119</td></tr> <tr><td>25</td><td>148</td></tr> <tr><td>25x20</td><td>155</td></tr> <tr><td>25x13</td><td>158</td></tr> <tr><td>30</td><td>413</td></tr> <tr><td>30x25</td><td>421</td></tr> <tr><td>30x20</td><td>423</td></tr> <tr><td>30x13</td><td>425</td></tr> <tr><td>40</td><td>526</td></tr> <tr><td>40x30</td><td>538</td></tr> <tr><td>40x25</td><td>538</td></tr> <tr><td>40x20</td><td>544</td></tr> <tr><td>40x13</td><td>558</td></tr> <tr><td>50</td><td>620</td></tr> <tr><td>50x40</td><td>625</td></tr> <tr><td>50x30</td><td>630</td></tr> <tr><td>50x25</td><td>645</td></tr> <tr><td>50x20</td><td>658</td></tr> <tr><td>50x13</td><td>658</td></tr> <tr><td>60</td><td>867</td></tr> <tr><td>60x50</td><td>871</td></tr> <tr><td>60x40</td><td>875</td></tr> <tr><td>60x30</td><td>884</td></tr> <tr><td>60x25</td><td>904</td></tr> <tr><td>60x20</td><td>925</td></tr> <tr><td>60x13</td><td>959</td></tr> </tbody> </table>	稱呼	單價	13	94	20	123	20x13	119	25	148	25x20	155	25x13	158	30	413	30x25	421	30x20	423	30x13	425	40	526	40x30	538	40x25	538	40x20	544	40x13	558	50	620	50x40	625	50x30	630	50x25	645	50x20	658	50x13	658	60	867	60x50	871	60x40	875	60x30	884	60x25	904	60x20	925	60x13	959	<p>ST</p> 	<p>水栓三通</p> <table border="1"> <thead> <tr> <th>稱呼</th> <th>單價</th> </tr> </thead> <tbody> <tr><td>13x1/2</td><td>152</td></tr> <tr><td>20x3/4</td><td>206</td></tr> <tr><td>20x1/2</td><td>182</td></tr> <tr><td>25x1/2</td><td>215</td></tr> <tr><td>25x3/4</td><td>238</td></tr> <tr><td>25x1</td><td>271</td></tr> </tbody> </table>	稱呼	單價	13x1/2	152	20x3/4	206	20x1/2	182	25x1/2	215	25x3/4	238	25x1	271
稱呼	單價																																																																																												
13	38																																																																																												
20	48																																																																																												
25	63																																																																																												
30	138																																																																																												
40	169																																																																																												
50	225																																																																																												
60	454																																																																																												
稱呼	單價																																																																																												
13	94																																																																																												
20	123																																																																																												
20x13	119																																																																																												
25	148																																																																																												
25x20	155																																																																																												
25x13	158																																																																																												
30	413																																																																																												
30x25	421																																																																																												
30x20	423																																																																																												
30x13	425																																																																																												
40	526																																																																																												
40x30	538																																																																																												
40x25	538																																																																																												
40x20	544																																																																																												
40x13	558																																																																																												
50	620																																																																																												
50x40	625																																																																																												
50x30	630																																																																																												
50x25	645																																																																																												
50x20	658																																																																																												
50x13	658																																																																																												
60	867																																																																																												
60x50	871																																																																																												
60x40	875																																																																																												
60x30	884																																																																																												
60x25	904																																																																																												
60x20	925																																																																																												
60x13	959																																																																																												
稱呼	單價																																																																																												
13x1/2	152																																																																																												
20x3/4	206																																																																																												
20x1/2	182																																																																																												
25x1/2	215																																																																																												
25x3/4	238																																																																																												
25x1	271																																																																																												
<p>S</p> 	<p>接頭</p> <table border="1"> <thead> <tr> <th>稱呼</th> <th>單價</th> </tr> </thead> <tbody> <tr><td>13</td><td>29</td></tr> <tr><td>20</td><td>40</td></tr> <tr><td>25</td><td>52</td></tr> <tr><td>30</td><td>104</td></tr> <tr><td>40</td><td>134</td></tr> <tr><td>50</td><td>159</td></tr> <tr><td>60</td><td>227</td></tr> </tbody> </table>	稱呼	單價	13	29	20	40	25	52	30	104	40	134	50	159	60	227			<p>SS</p> 	<p>水栓接頭</p> <table border="1"> <thead> <tr> <th>稱呼</th> <th>單價</th> </tr> </thead> <tbody> <tr><td>13x1/2</td><td>102</td></tr> <tr><td>20x3/4</td><td>140</td></tr> <tr><td>25x1</td><td>182</td></tr> <tr><td>20x1/2</td><td>125</td></tr> <tr><td>25x3/4</td><td>160</td></tr> <tr><td>25x1/2</td><td>168</td></tr> </tbody> </table>	稱呼	單價	13x1/2	102	20x3/4	140	25x1	182	20x1/2	125	25x3/4	160	25x1/2	168																																																										
稱呼	單價																																																																																												
13	29																																																																																												
20	40																																																																																												
25	52																																																																																												
30	104																																																																																												
40	134																																																																																												
50	159																																																																																												
60	227																																																																																												
稱呼	單價																																																																																												
13x1/2	102																																																																																												
20x3/4	140																																																																																												
25x1	182																																																																																												
20x1/2	125																																																																																												
25x3/4	160																																																																																												
25x1/2	168																																																																																												
<p>BS</p> 	<p>加長接頭</p> <table border="1"> <thead> <tr> <th>稱呼</th> <th>單價</th> </tr> </thead> <tbody> <tr><td>13</td><td>38</td></tr> <tr><td>20</td><td>50</td></tr> <tr><td>25</td><td>60</td></tr> <tr><td>30</td><td>104</td></tr> <tr><td>40</td><td>142</td></tr> <tr><td>50</td><td>169</td></tr> <tr><td>60</td><td>225</td></tr> </tbody> </table>	稱呼	單價	13	38	20	50	25	60	30	104	40	142	50	169	60	225			<p>AS-M</p> 	<p>外牙接頭</p> <table border="1"> <thead> <tr> <th>稱呼</th> <th>單價</th> </tr> </thead> <tbody> <tr><td>13x1/2</td><td>102</td></tr> <tr><td>20x3/4</td><td>140</td></tr> <tr><td>25x1</td><td>182</td></tr> <tr><td>30x1 1/4</td><td>283</td></tr> <tr><td>40x1 1/2</td><td>422</td></tr> <tr><td>50x2</td><td>505</td></tr> <tr><td>60x2 1/2</td><td>726</td></tr> </tbody> </table>	稱呼	單價	13x1/2	102	20x3/4	140	25x1	182	30x1 1/4	283	40x1 1/2	422	50x2	505	60x2 1/2	726																																																								
稱呼	單價																																																																																												
13	38																																																																																												
20	50																																																																																												
25	60																																																																																												
30	104																																																																																												
40	142																																																																																												
50	169																																																																																												
60	225																																																																																												
稱呼	單價																																																																																												
13x1/2	102																																																																																												
20x3/4	140																																																																																												
25x1	182																																																																																												
30x1 1/4	283																																																																																												
40x1 1/2	422																																																																																												
50x2	505																																																																																												
60x2 1/2	726																																																																																												
<p>C</p> 	<p>塞頭</p> <table border="1"> <thead> <tr> <th>稱呼</th> <th>單價</th> </tr> </thead> <tbody> <tr><td>13</td><td>52</td></tr> <tr><td>20</td><td>67</td></tr> <tr><td>25</td><td>81</td></tr> <tr><td>30</td><td>209</td></tr> <tr><td>40</td><td>234</td></tr> <tr><td>50</td><td>300</td></tr> <tr><td>60</td><td>369</td></tr> </tbody> </table>	稱呼	單價	13	52	20	67	25	81	30	209	40	234	50	300	60	369	<p>RS</p> 	<p>異徑接頭</p> <table border="1"> <thead> <tr> <th>稱呼</th> <th>單價</th> </tr> </thead> <tbody> <tr><td>20x13</td><td>63</td></tr> <tr><td>25x20</td><td>96</td></tr> <tr><td>25x13</td><td>105</td></tr> <tr><td>30x25</td><td>170</td></tr> <tr><td>30x20</td><td>182</td></tr> <tr><td>30x13</td><td>183</td></tr> <tr><td>40x30</td><td>224</td></tr> <tr><td>40x25</td><td>228</td></tr> <tr><td>40x20</td><td>232</td></tr> <tr><td>40x13</td><td>246</td></tr> <tr><td>50x40</td><td>334</td></tr> <tr><td>50x30</td><td>362</td></tr> <tr><td>50x25</td><td>393</td></tr> <tr><td>50x20</td><td>455</td></tr> <tr><td>50x13</td><td>471</td></tr> <tr><td>60x50</td><td>494</td></tr> <tr><td>60x40</td><td>558</td></tr> <tr><td>60x30</td><td>615</td></tr> <tr><td>60x25</td><td>686</td></tr> <tr><td>60x20</td><td>691</td></tr> </tbody> </table>	稱呼	單價	20x13	63	25x20	96	25x13	105	30x25	170	30x20	182	30x13	183	40x30	224	40x25	228	40x20	232	40x13	246	50x40	334	50x30	362	50x25	393	50x20	455	50x13	471	60x50	494	60x40	558	60x30	615	60x25	686	60x20	691	<p>AS-F</p> 	<p>內牙接頭</p> <table border="1"> <thead> <tr> <th>稱呼</th> <th>單價</th> </tr> </thead> <tbody> <tr><td>30x1 1/4</td><td>293</td></tr> <tr><td>40x1 1/2</td><td>393</td></tr> <tr><td>50x2</td><td>487</td></tr> <tr><td>60x2 1/2</td><td>725</td></tr> </tbody> </table>	稱呼	單價	30x1 1/4	293	40x1 1/2	393	50x2	487	60x2 1/2	725																				
稱呼	單價																																																																																												
13	52																																																																																												
20	67																																																																																												
25	81																																																																																												
30	209																																																																																												
40	234																																																																																												
50	300																																																																																												
60	369																																																																																												
稱呼	單價																																																																																												
20x13	63																																																																																												
25x20	96																																																																																												
25x13	105																																																																																												
30x25	170																																																																																												
30x20	182																																																																																												
30x13	183																																																																																												
40x30	224																																																																																												
40x25	228																																																																																												
40x20	232																																																																																												
40x13	246																																																																																												
50x40	334																																																																																												
50x30	362																																																																																												
50x25	393																																																																																												
50x20	455																																																																																												
50x13	471																																																																																												
60x50	494																																																																																												
60x40	558																																																																																												
60x30	615																																																																																												
60x25	686																																																																																												
60x20	691																																																																																												
稱呼	單價																																																																																												
30x1 1/4	293																																																																																												
40x1 1/2	393																																																																																												
50x2	487																																																																																												
60x2 1/2	725																																																																																												
<p>U</p> 	<p>由令</p> <table border="1"> <thead> <tr> <th>稱呼</th> <th>單價</th> </tr> </thead> <tbody> <tr><td>13x1/2</td><td>356</td></tr> <tr><td>20x3/4</td><td>484</td></tr> <tr><td>25x1</td><td>592</td></tr> <tr><td>30x1 1/4</td><td>788</td></tr> <tr><td>40x1 1/2</td><td>1102</td></tr> <tr><td>50x2</td><td>1264</td></tr> <tr><td>60x2 1/2</td><td>1890</td></tr> </tbody> </table>	稱呼	單價	13x1/2	356	20x3/4	484	25x1	592	30x1 1/4	788	40x1 1/2	1102	50x2	1264	60x2 1/2	1890			<p>AE-F</p> 	<p>內牙彎頭</p> <table border="1"> <thead> <tr> <th>稱呼</th> <th>單價</th> </tr> </thead> <tbody> <tr><td>30x1 1/4</td><td>357</td></tr> <tr><td>40x1 1/2</td><td>448</td></tr> <tr><td>50x2</td><td>592</td></tr> <tr><td>60x2 1/2</td><td>891</td></tr> </tbody> </table>	稱呼	單價	30x1 1/4	357	40x1 1/2	448	50x2	592	60x2 1/2	891																																																														
稱呼	單價																																																																																												
13x1/2	356																																																																																												
20x3/4	484																																																																																												
25x1	592																																																																																												
30x1 1/4	788																																																																																												
40x1 1/2	1102																																																																																												
50x2	1264																																																																																												
60x2 1/2	1890																																																																																												
稱呼	單價																																																																																												
30x1 1/4	357																																																																																												
40x1 1/2	448																																																																																												
50x2	592																																																																																												
60x2 1/2	891																																																																																												
<p>LPT</p> 	<p>水壓試驗塞頭</p> <table border="1"> <thead> <tr> <th>稱呼</th> <th>單價</th> </tr> </thead> <tbody> <tr><td>13</td><td>74</td></tr> <tr><td>20</td><td>115</td></tr> </tbody> </table>	稱呼	單價	13	74	20	115		<p>伸縮接頭</p> <table border="1"> <thead> <tr> <th>稱呼</th> <th>單價</th> </tr> </thead> <tbody> <tr><td>13</td><td>156</td></tr> <tr><td>20</td><td>250</td></tr> <tr><td>25</td><td>580</td></tr> </tbody> </table>	稱呼	單價	13	156	20	250	25	580	<p>90SE</p> 	<p>單面加長彎頭</p> <table border="1"> <thead> <tr> <th>稱呼</th> <th>單價</th> </tr> </thead> <tbody> <tr><td>13</td><td>80</td></tr> <tr><td>20</td><td>150</td></tr> <tr><td>25</td><td>171</td></tr> </tbody> </table>	稱呼	單價	13	80	20	150	25	171																																																																		
稱呼	單價																																																																																												
13	74																																																																																												
20	115																																																																																												
稱呼	單價																																																																																												
13	156																																																																																												
20	250																																																																																												
25	580																																																																																												
稱呼	單價																																																																																												
13	80																																																																																												
20	150																																																																																												
25	171																																																																																												

電用接頭

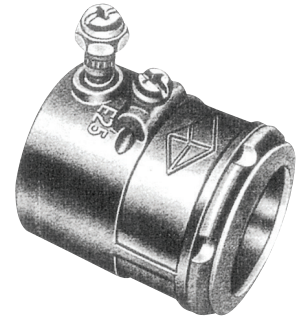
管接頭
Coupling



彎管
Elbow



盒接頭
Box Connector



E.M.T. 無牙導線鋼管 3.66M/支						
規格	稱呼	E.M.T.管	管接頭	盒接頭	大月彎	小S管
1/2"	E19	123	10	17	88	100
3/4"	E25	168	13	23	88	112
1"	E31	246	22	36	88	140
1 1/4"	E39	301	27	58	138	
1 1/2"	E51	413	45	98	182	
2"	E63	588	72	148	330	
2 1/2"	E75	802	98	198	470	
3"	E82					
4"	E104					

RSG 鍍鋅導線管 4M/支			
規格	稱呼	厚度	RSG管
1/2"	16	2.3	149
3/4"	22	2.3	185
1"	28	2.5	253
1 1/4"	36	2.5	325
1 1/2"	42	2.5	363
2"	54	2.8	508
2 1/2"	70	2.8	675
3"	82	2.8	792
4"	104	3.5	1267

電線用鍍鋅大月彎、接頭、免車牙另件												
種類/口徑	1/2"	3/4"	1"	1 1/4"	1 1/2"	2"	2 1/2"	3"	4"	5"	6"	
電線用電白接頭	12	16	23	31	35	55	98	117	176			
電線用2606規格接頭	21	26	31	52	62	83	146	166	270	832	1102	
一般規格	電線用正鍍鋅月彎	56	57	59	73	103	150	292	467	876		
	電線用SUS月彎	279	372	521	651	744	930	1674	2232	4464	8370	
台電規格	電線用正鍍鋅月彎	78	94	110	156	250	375	874	936	1404	2808	
	2606規格鍍鋅月彎		141	156	203	281	437	1014	1092	1560		
	RSG免車牙管接	13	17	29	40	59	95	129	343	422		
	RSG免車牙盒接	23	31	49	81	135	203	270	649	743		

不銹鋼一牙口接頭另件

品名	簡稱/規格	1/4-3/8	1/2	3/4	1	1 1/4	1 1/2	2	2 1/2	3	4
彎頭	L	45	45	65	110	170	230	300	580	800	1700
異徑彎頭	RLB	60	60	75	145	210	265	360			
45° 彎頭	LB45°	60	60	75	145	210	265	360	820	1130	1900
內外牙彎頭	SLB	65	65	80	160	230	290	400	900	1200	2000
三通	TB	60	60	90	165	230	300	420	800	1100	2300
異徑三通	RTB	70	70	110	190	270	350	500			
接頭	S	40	40	55	90	145	190	250	530	740	1200
異徑接頭	RSB	50	50	65	105	165	220	290	610	850	1380
內外牙接頭	X		40	60	100	150	200	250			
六角立布	HN	45	45	65	110	170	230	300	580	800	1300
塞頭	SP	35	35	50	70	100	140	180	280	370	700
六角卜申	HBU	45	45	50	65	115	160	230	400	500	900
平底由任	UF	150	150	190	260	380	520	650	1700	2300	3700
十字通	CRB	90	90	110	180	290	410	500			
管帽	CAB	40	40	55	90	145	190	250	530	740	1200
龍頭彎頭	HSL		80								
錐形由令			150	190	260	380	520	650	1700	2300	3700

高壓鍛鋼另件


















品名 規格	A105	2000# PT.SW				A105 3000# PT		SUS304 2000# PT.SW				SUS316 2000# PT.SW			
		3000# SW						SUS304 3000# SW				SUS316 3000# SW			
		彎頭	三通	接頭	由任	彎頭	三通	彎頭	三通	接頭	由任	彎頭	三通	接頭	由任
1/4"	124	172	86	206	164	212	440	600	240	720	620	840	340	1060	
3/8"	124	172	86	206	164	212	440	600	240	720	620	840	340	1060	
1/2"	124	172	86	206	164	212	440	600	240	720	620	840	340	1060	
3/4"	164	212	116	300	224	300	580	770	320	1000	780	1220	480	1390	
1"	224	300	164	360	348	500	900	1260	460	1380	1300	1720	740	2040	
1 1/4"	348	500	244	480	460	660	1400	1920	720	1740	1930	2700	1180	2460	
1 1/2"	460	660	326	708	732	1116	1900	2800	1020	2360	2760	3840	1600	3960	
2"	732	1116	476	996	1080	1500	3240	4400	1620	4240	4500	6400	2700	5900	
2 1/2"	2160	3000	840	2760											
3"	3672	4680	1052	4464											
4"	9120	15480	1644	15480											

鑄鐵一牙口接頭零件

	名稱	簡稱	稱呼吋 (英寸)									
			1/4 3/8	1/2	3/4	1	1 1/4	1 1/2	2	2 1/2	3	4
1	彎頭	BL	27	16	27	42	66	82	127	213	328	626
2	異徑彎頭	BRL	30	26	30	47	73	92	142	237	365	638
3	45°彎頭	45°BL	30	18	30	47	73	92	142	237	365	627
4	90°內外牙彎頭	90°SL	34	22	34	52	81	99	160	349	541	903
5	三通	BT	39	23	39	57	95	115	180	335	436	846
6	異徑三通	BRT	43	26	43	64	105	128	200	372	485	846
7	怪三通	SBRT	120	147	230	428	558	970
8	接頭	BS	21	15	21	32	49	64	97	153	214	409
9	異徑接頭	BRS	23	17	23	36	54	72	108	182	264	463
10	內外牙接頭	BX	23	19	23	36
11	內外牙接頭 (短)	X(S)	...	17
12	六角立布	HN	23	17	23	35	52	65	96	170	250	425
13	管帽	BCA	22	16	22	32	46	56	87	170	250	425
14	塞頭	P	14	10	14	22	29	41	70	149	224	402
15	十字通	BCR	67	47	67	92	146	164	254	497	627	1133
16	異徑十字通	BRCR	160	185	280	550	680	...
17	平座由任	UF	70	59	70	100	141	192	255	538	755	1297
18	銅座由任	CUB	124	97	124	145	194	259	387
19	卜申	HBU	18	17	18	29	46	59	84	168	250	447

價格單位：NT\$/PC

鉑金銅管子接頭

呎 吋 SIZE	90° 彎頭 	45° 彎頭 	內外牙彎 	卜 申 	三 通 	接 頭 
1/4" · 3/8"	35	34	48	24	48	32
1/2"	35	34	48	24	48	32
3/4"	54	50	66	32	70	42
1"	86	84	108	50	122	62
1 1/4"	138	144	168	84	172	94
1 1/2"	180	170	214	108	236	130
2"	280	272	362	156	384	214
2 1/2"	472	518	532	312	648	344
3"	724	800	790	456	988	476
4"	1700	1824	2400	988	2280	876
呎 吋 SIZE	異徑彎頭 	異徑三通 	異徑接頭 	四角塞頭 	管 帽 	十字通 
1/4" · 3/8"	40	56	38	30	26	70
1/2"	40	56	38	30	26	70
3/4"	56	72	54	39	32	110
1"	96	142	88	62	52	160
1 1/4"	146	200	144	109	78	230
1 1/2"	184	268	180	141	106	310
2"	326	446	266	224	176	610
2 1/2"	570	836	460	418	324	1140
3"	880	1300	586	678	500	1700
4"	2000	3000	1260	1260	950	3420
呎 吋 SIZE	由 任 	六角立卜 	內外牙接 	膠 彎 	呎 吋 SIZE	黃銅內外牙接 
1/4" · 3/8"	94	43			1/2"x3.0 cm	33
1/2"	94	43	40	65	1/2"x4.0 cm	47
3/4"	130	57	60		1/2"x5.0 cm	56
1"	172	90	96			
1 1/4"	252	151	158			
1 1/2"	300	194	210			
2"	456	280	292			
2 1/2"	836	561	580			
3"	1300	820	900			
4"	2850	1788	2000			

鍍鋅鐵管立卜

規格/長度	1吋	2吋	3吋	4吋	5吋	6吋	7吋	8吋	9吋	10吋
1/8"	20	25	35	40	50	60	65	75	85	90
1/4"	13	17	20	25	32	37	42	47	52	60
3/8"	13	17	20	25	32	37	42	47	52	60
1/2"	10	14	17	22	27	31	36	41	45	50
3/4"	13	17	20	25	32	37	42	47	52	60
1"	20	25	35	40	50	60	65	75	85	90
1 1/4"	25	35	50	60	70	80	90	100	115	130
1 1/2"	35	40	55	70	85	95	115	130	145	160
2"	45	60	70	80	100	115	130	145	165	190
2 1/2"		80	100	125	150	175	200	225	250	280
3"		105	135	160	185	215	245	275	310	350
4"			160	200	240	280	320	360	400	450

不銹鋼立卜

規格	1/8"	1/4" 3/8"	1/2"	3/4"	1"	1 1/4"	1 1/2"	2"	2 1/2"	3"	4"
長度											
3cm	55	30	21	30	55	90	100	140			
5cm	72	42	29	42	72	100	110	160	230		
7cm	90	56	37	56	90	125	135	197	250	300	450
10cm	116	72	50	72	116	160	172	252	325	375	680
12cm	133	95	58	95	133	185	197	290	370	435	985
15cm	160	110	70	110	160	220	234	345	445	510	1060
20cm	203	135	91	135	203	280	296	436	565	660	1440
25cm	246	165	112	165	246	340	358	530	690	810	1820
30cm	290	190	132	190	290	400	420	620	810	960	2200

福特、中間凡而

品名/尺寸	1/2"	3/4"	1"	1 1/4"	1 1/2"	2"	2 1/2"	3"	4"
銑福特凡而牙口			180	240	320	400	560	840	1040
銑福特凡而法蘭式	2"	2 1/2"	3"	4"	5"	6"	8"	10"	12"
	1170	1250	1500	2130	2700	3360	8800	16800	

伸縮接頭

品名/尺寸	1/2"	3/4"	1"	1 1/4"	1 1/2"	2"	2 1/2"	3"	4"	5"	6"	8"	10"	12"	14"	16"
伸縮接頭	103	125	148	185	242	264	403	495	660	953	1430	2383	3968			
銅伸縮接頭	140	182	222	390	506	856										
伸縮皮	5	6	7	20	24	38	47	60	70	93	117	210	373	468		

法蘭用墊片

品名 規格	1/2"	3/4"	1"	1 1/4"	1 1/2"	2"	2 1/2"	3"	4"	5"	6"	8"	10"	12"
法蘭用石棉墊片-全面	15	16	24	32	36	42	50	56	60	76	96	132	174	198
法蘭用石棉墊片-半面	7	8	9	11	13	15	22	24	32	48	62	96	122	154
法蘭用橡膠墊片-全面	10	12	14	15	16	20	25	30	36	50	60	90	120	170
法蘭用EPDM墊片	16	20	24	32	36	50	56	70	80	100	120	144	220	260
EPDM+TFL墊片	118	148	160	178	193	248	270	293	428	496	570	675	915	1282
EPDM+特弗龍	40	46	50	60	72	90	116	140	172	220	270	390		
法蘭用#1500墊片-半面	10	10	15	20	22	30	42	50	72	96	130	180	264	336
法蘭特弗龍墊片-半面	52	60	74	90	90	100	146	176	204	390	440	610		
法蘭用橡膠墊片-PN16	12	15	18	20	23	25	30	36	43	60	72	110	150	210

鐵法蘭片

稱呼/寸法	3/8"	1/2"	3/4"	1"	1 1/4"	1-1/2"	2"	2-1/2"	3"	4"	5"	6"	8"	10"	12"	14"	16"	18"	20"	24"
JIS-10K 規格法蘭	80	80	102	158	207	230	251	348	365	420	638	848	1007	1578	1818	2192	3075	3944	4688	7260
JIS-10K 規格盲法蘭	87	87	110	172	231	252	296	438	465	611	969	1341	1859	3014	3692	4927	6972	9136	11415	16712
JIS-10K 普通法蘭	80	80	102	158	207	215	235	270	287	324	537	693	868	1258	1491	1942	2791	3541	4215	6500
JIS-10K 普通盲法蘭	87	87	110	172	231	235	242	361	388	509	819	1161	1604	2636	3251	4357	6215	8221	10265	15146
JIS-5K 規格法蘭	65	65	65	80	109	116	143	199	266	320	432	590	846	1263	1377	1872	2259	2888	3450	6200
JIS-5K 規格盲法蘭	81	81	81	93	125	139	186	266	359	491	691	996	1620	2563	3227	4409	5564	7038	8606	12958
JIS-20K 規格法蘭	98	98	112	182	224	238	254	348	508	655	1043	1350	1684	2928	3449	4839	7079	9240	12100	15840
JIS-20K 規格盲法蘭	104	104	125	209	250	278	319	452	651	916	1461	1979	2882	4940	6480	9030	13200	17144	22023	31547
150# 美規正規格		85	98	125	154	196	294	468	535	722	802	976	1564	2340	3663	4733	5869	6417	8284	12100
150# 美規正規格盲板		104	111	151	181	227	336	548	673	963	1178	1527	2644	3862	5835	7794	10201	12482	17037	25833
2633#DIN 16K德規		94	131	155	227	260	330	401	520	539	730	878	1245	1791	2326	3823	4131	5715	7556	10855
2633#DIN 16K德規盲板		110	140	171	252	292	382	486	633	750	1118	1381	2165	3333	4674	6387	8446	11553	15156	22162
JIS-10K規格車牙法蘭		111	134	196	240	252	284	387	388	454										

不銹鋼法蘭片

品名	1/2"	3/4"	1"	1 1/4"	1 1/2"	2"	2 1/2"	3"	4"	5"	6"	8"	10"	12"	14"	16"	18"	20"
10K 規格	201	253	352	388	407	491	679	690	813	1240	1655	1969	3104	3340	5107	7267	9545	10856
10K 普通	168	216	289	315	331	399	530	540	635	1054	1358	1702	2716	2924	4517	6490	8592	9769
10K盲規格	211	278	383	468	505	621	885	948	1236	1926	2696	3668	5949	7336	11528	16293	22311	26605
10K盲普通	171	235	315	387	419	508	714	766	1005	1613	2292	3167	5204	6418	10198	14546	20079	23945
5K 規格	158	175	198	264	266	278	391	520	617	837	1154	1647	2497	2724	4383	5284	6970	7499
5K盲規格	162	186	215	311	325	393	555	732	985	1393	1988	3191	5073	6384	10310	13023	17183	20102
JIS 16K規格						488	640	908	1199	1835	2255	2832	4982	5888	10130	14465		
20K 規格	232	292	401	471	500	509	708	998	1298	2019	2622	3291	5713	6809	11255	16073	21589	25239
20K 盲規格	250	317	435	531	577	649	929	1314	1849	2871	3894	5608	9735	12799	21136	30901	41874	51340
150# 規格	159	222	288	322	362	556	889	1031	1408	1573	1904	3068	4143	6321	9779	12302	13859	17550
150# 盲規格	173	243	321	375	433	698	1138	1388	1980	2369	3055	5288	7724	11672	18478	24188	30883	40262
150# 10K 厚	159	222	288	322	331	465	723	776	1060	1317	1649	2363	3293	4767	7264	9412	10473	12273
150# 盲10K 厚						595	919	1059	1476	1988	2648	4064	6138	8762				
DIN-PN16	232	324	360	460	485	651	792	970	1062	1411	1757	2407	3482	4573	7553	9542	12802	15682
DIN-PN16盲板	250	352	390	511	578	786	990	1239	1515	2166	2766	4263	6562	9234	14957	19855	27197	33464
10K 規格(牙)	302	353	461	497	516	600	801	804	962									
水道規格 7.5K						811	892	1109	1298	1541	1892	2487	4190	4865				

SGP 20S 可焊製品 (有縫)

規格/品名	90° 彎頭		45° 彎頭		三通		管帽		焊接頭
	黑鐵	鍍鋅	黑鐵	鍍鋅	黑鐵	鍍鋅	黑鐵	鍍鋅	
1/2"	60	72	60	72	140	152	96	104	40
3/4"	60	72	60	72	140	152	96	104	46
1"	60	72	60	72	160	172	96	104	56
1 1/4"	80	88	80	88	200	212	96	104	80
1 1/2"	88	104	88	104	240	260	104	112	114
2"	120	140	120	140	280	300	120	124	158
2 1/2"	276	280	180	184	460	500	200	204	384
3"	308	340	200	220	550	580	248	280	480
4"	420	472	272	300	680	720	320	360	726
5"	720	860	480	540	1100	1200	440	488	
6"	1000	1240	660	800	1520	1600	700	720	
8"	2360	2720	1540	1760	3520	3800	1000	1080	
10"	4280	5000	2760	3120	7200	7500	1600	2060	
12"	6800	7160	4400	4680	11000	11500	2360	2880	

規格/品名		同心大小頭		異徑三通		規格/品名		同心大小頭		異徑三通	
		黑鐵	鍍鋅	黑鐵	鍍鋅			黑鐵	鍍鋅	黑鐵	鍍鋅
3/4"	1/2"	128	140	178	188	4"	1 1/2"	384	440	780	820
	1"			200	212		2"	324	364	780	820
1"	3/4"	128	140	200	212		2 1/2"	276	312	720	760
	1/2"			220	236		3"	256	292	720	760
1 1/4"	1/2"			220	236	5"	2 1/2"	520	600	1220	1280
	3/4"	152	164	220	236		3"	496	580	1220	1280
1"	152	164	212	220	4"		440	500	1220	1280	
1 1/2"	1/2"					6"	2"			1940	2040
	3/4"		192	340	360		2 1/2"	660	880	1670	1760
	1"	156	172	260	276		3"	620	700	1670	1760
	1 1/4"	148	164	260	276		4"	580	660	1560	1640
2"	1/2"			440	464	8"	5"	580	640	1560	1640
	3/4"			360	364		4"	1100	1240	3600	3800
	1"	168	180	360	364		5"	948	1100	3600	3800
	1 1/4"	148	160	300	324		6"	860	1020	3600	3800
	1 1/2"	148	160	300	324		5"			7600	7920
2 1/2"	1"			640	688	10"	6"	1800	2040	7600	7920
	1 1/4"	240	260	580	608		8"	1720	1880	7600	7920
	1 1/2"	240	240	460	528		6"			11780	12400
	2"	172	200	460	528		8"	2920	2980	11780	12400
3"	1"			930	980	12"	10"	2800	2860	11780	12400
	1 1/4"	266	284	720	760						
	1 1/2"	236	264	610	640						
	2"	212	232	570	600						
	2 1/2"	196	216	570	600						

SGP 40S 可焊製品(有縫)

規格/品名	90° 彎頭		45° 彎頭		三通		管帽	
	黑鐵	鍍鋅	黑鐵	鍍鋅	黑鐵	鍍鋅	黑鐵	鍍鋅
1/2"	60	64	60	64	144	152	100	104
3/4"	60	64	60	64	144	152	100	104
1"	72	80	72	80	280	172	100	104
1 1/4"	80	88	80	88	280	212	100	104
1 1/2"	100	110	92	104	272	260	106	112
2"	130	140	100	110	324	330	116	124
2 1/2"	360	380	230	244	608	630	192	204
3"	430	450	280	300	780	800	230	248
4"	800	820	500	540	1050	1100	345	360
5"	1280	1320	820	880	1768	1800	500	520
6"	1900	2000	1200	1300	2344	2400	720	780
8"	3800	4000	2400	2600	4800	5000	1220	1300
10"	7500	7700	4800	5000	10200	11000	2100	2300
12"	11000	11800	7500	7700	14000	15000	2800	3250

規格/品名		同心大小頭		異徑三通		規格/品名		同心大小頭		異徑三通	
		黑鐵	鍍鋅	黑鐵	鍍鋅			黑鐵	鍍鋅	黑鐵	鍍鋅
3/4"	1/2"	120	125	188	190	4"	1 1/2"	460	462	1240	1300
1"	1/2"	無縫		200	212		2"	380	400	1200	1300
	3/4"	120	125	200	212		2 1/2"	312	360	1160	1220
1 1/4"	1/2"	無縫		220	236		3"	292	340	1160	1220
	3/4"	120	120	220	236	5"	2 1/2"	624	650	1560	1640
	1"	112	120	200	212		3"	624	600	1560	1640
1 1/2"	1/2"	無縫		無縫	無縫		4"	560	580	1560	1640
	3/4"	136	128	520	360	6"	2"	無縫			2640
	1"	100	100	266	276		2 1/2"	856		2200	2320
	1 1/4"	100	100	266	276		3"	740	868	2200	2320
2"	1/2"	無縫		824	無縫		4"	720	820	2100	2280
	3/4"	無縫		716	無縫	5"	700	800	2100	2280	
	1"	128	132	350	364	8"	4"	1250	1380	4800	5000
	1 1/4"	112	120	310	324		5"	1250	1380	4800	5000
	1 1/2"	104	120	310	324		6"	1100	1220	4800	5000
2 1/2"	1"	無縫		660	688		10"	5"	無縫		10400
	1 1/4"	272	280	620	648	6"		2100	2200	10400	11000
	1 1/2"	224	240	620	648	8"		2100	2100	10300	10800
	2"	200	218	620	648	12"	6"	無縫		15600	16400
3"	1"	無縫		1000	1080		8"	3260	3400	14250	15000
	1 1/4"	332	325	900	920		10"	3200	3300	14250	15000
	1 1/2"	284	290	900	920						
	2"	248	240	860	872						
	2 1/2"	230	250	860	872						

黑鐵—無縫可焊製品

規格/品名	90°彎頭		45°彎頭		三通		管帽	
	SCH40	SCH80	SCH40	SCH80	SCH40	SCH80	SCH40	SCH80
1/2"	132	200	132	200	312	456	132	132
3/4"	132	200	132	200	312	456	132	132
1"	132	200	132	200	344	516	132	132
1 1/4"	168	240	168	240	420	636	140	140
1 1/2"	184	260	184	260	496	748	156	156
2"	260	360	260	360	688	976	180	180
2 1/2"	460	612	324	468	1228	1556	288	288
3"	692	1004	484	704	1684	2524	408	408
4"	1336	1872	936	1312	2332	3504	540	540
5"	2192	3224	1536	2256	3708	5280	828	828
6"	3408	5052	2384	2536	4668	7004	1180	1180
8"	6840	10628	4788	7440	8988	13488	1848	1848
10"	12640	20360	8848	14252	16064	26564	2824	2824
12"	18560	25624	12992	17936			3984	3984

規格/品名		同心大小頭	偏心大小頭	異徑三通	規格/品名	同心大小頭	偏心大小頭	異徑三通	
		SCH40	SCH40	SCH40		SCH40	SCH40	SCH40	SCH40
3/4"	1/2"	140	204	352	4"	1 1/2"	1420	1436	3032
	1"	152	204	396		2"	792	1108	3032
1"	3/4"	152	204	396		2 1/2"	724	1012	2684
	1/2"	312	384	548		3"	612	824	2684
1 1/4"	3/4"	156	216	488	5"	2 1/2"	1192	1664	4572
	1"	156	216	488		3"	1192	1664	4048
1 1/2"	1/2"	380	480	648		4"	928	1296	4048
	3/4"	340	400	648	6"	2"	1912	2308	6992
	1"	180	280	576		2 1/2"	1652	2308	6064
	1 1/4"	180	280	576		3"	1548	2172	6064
2"	1/2"	480		1028		4"	1284	1828	6064
	3/4"	440	532	896	8"	5"	1284	1828	6064
	1"	356	492	896		4"	2480	3468	13320
	1 1/4"	220	300	792		5"	2172	3036	10340
	1 1/2"	220	300	792		6"	2172	3036	10340
2 1/2"	3/4"					10"	5"	4300	5496
	1"	576	788	1596	6"		3768	4772	18480
	1 1/4"	540	656	1596	8"		3768	4772	18480
	1 1/2"	360	432	1412	12"	6"	6716	9408	
	2"	360	432	1412		8"	5680	7960	
3"	1"	740		2512		10"	5680	7960	
	1 1/4"	680	848	2188					
	1 1/2"	604	712	2188					
	2"	420	516	1936					
	2 1/2"	420	516	1936					

SUS304-不銹鋼可焊製品(有縫)

規格/品名	90°彎頭		45°彎頭		美式焊三通		管帽	襯套	全接頭
	10S	20S	10S	20S	10S	20S	10S	10S	可焊
1/2"	200	220	160	176	400	440	240	680	72
3/4"	200	220	160	176	400	440	240	680	120
1"	200	220	160	176	400	440	240	720	168
1 1/4"	240	260	192	208	480	560	260	1065	288
1 1/2"	280	320	224	256	600	680	280	1065	360
2"	360	440	288	352	760	1000	380	1150	432
2 1/2"	720	920	576	736	1280	1560	460	1700	1200
3"	920	1200	740	960	1600	2160	640	2118	1440
4"	1280	1800	1024	1440	2320	3080	980	3075	2208
5"	2400	3400	1920	2720	3680	5200	1500	4077	
6"	3400	5000	2720	4000	5280	7480	2060	5409	
8"	6800	11000	5440	8800	9840	16000	3640	7644	
10"	12800	18200	10240	14560	20000	36000	6420	13575	
12"	18400	24400	14720	19520	32000	48000	9660	17493	
14"	30000	49200	24000	39360	43200	66000	12040	21795	
16"	39200	64400	31360	51520	46800	68800	14600	26037	

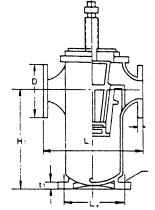
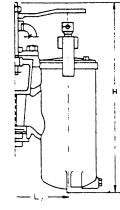
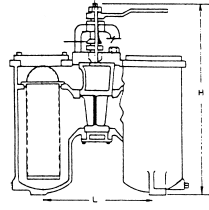

規格/品名	同心大小頭		異徑三通		規格/品名	同心大小頭		異徑三通	
	10S	20S	10S	20S		10S	20S	10S	20S
3/4"x1/2"	236	248	420	500	4"x1 1/2"	1248	1468	3040	3680
1"x1/2"	284	296	500	600	4"x2"	1100	1300	2920	3280
1"x3/4"	256	268	500	600	4"x2 1/2"	1012	1212	2800	3560
1 1/4"x1/2"	396	400	620	760	4"x3"	872	1068	2680	3440
1 1/4"x3/4"	324	356	620	760	5"x2 1/2"	2400	2640	5000	6600
1 1/4"x1"	268	272	620	760	5"x3"	1840	2360	4600	6400
1 1/2"x1/2"	472	484	920	1080	5"x4"	1680	2040	4240	6000
1 1/2"x3/4"	440	448	920	1080	6"x2"	3480	4200	8400	11240
1 1/2"x1"	356	372	800	960	6"x2 1/2"	3080	3720	7800	10000
1 1/2"x1 1/4"	308	324	800	960	6"x3"	2680	3320	7200	9600
2" x1/2"	552	604	1200	1480	6"x4"	2320	3140	6400	8800
2" x3/4"	532	580	1200	1480	6"x5"	2080	2680	6000	8400
2"x1"	500	552	1080	1360	8"x4"	4880	6800	13200	24000
2"x1 1/4"	476	528	960	1240	8"x5"	4400	6000	12000	22000
2"x1 1/2"	372	428	960	1240	8"x6"	3720	5400	10800	20000
2 1/2"x1"	780	860	1800	2120	10"x5"	7200	10800	28000	44000
2 1/2"x1 1/4"	660	748	1680	2000	10"x6"	6000	9200	28000	44000
2 1/2"x1 1/2"	580	668	1560	1880	10"x8"	5400	8200	28000	44000
2 1/2"x2"	520	580	1440	1760	12"x6"	9800	14000	40000	56000
3"x1"	920	1088	2320	2880	12"x8"	8400	12400	40000	56000
3"x1 1/4"	808	976	2200	2760	12"x10"	7400	11200	40000	56000
3"x1 1/2"	764	892	2080	2640	14"x8"	17200	28400	57200	88000
3"x2"	720	848	1960	2520	14"x10"	17200	28400	57200	88000
3"x2 1/2"	620	728	1840	2400	14"x12"	17200	28400	57200	88000

註：上列單價皆SUS304、SCH10及SCH20製品，SUS316另行報價

連續操作過濾，免停竭，運轉中
可清洗濾網之複式切換過濾器清
洗方便，精密度高，效果最佳。



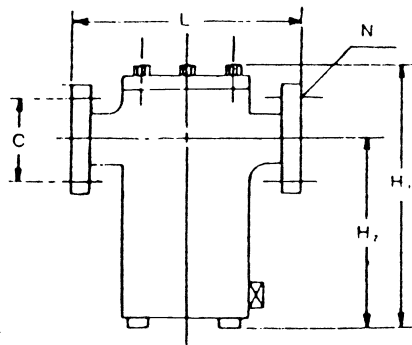

複式切換過濾器 DUPLEX STRAINER



	d	L	L1	L2	L3	L4	H	H1	D	C	N	d1	d2	t	t1
20A	20	205	270	180	180	120	285	150	90	75	4	10	95	16	15
25A	25	205	270	180	180	120	285	150	90	75	4	10	95	16	15
40A	40	240	380	230	280	130	465	200	140	105	4	19	14	20	15
50A	50	280	400	255	305	155	550	280	155	120	4	19	14	20	15
65A	65	310	460	305	345	168	620	255	175	140	4	19	14	25	15
80A	80	310	460	305	345	168	620	255	185	150	8	19	14	25	15
100A	100	410	520	350	540	80	880	370	210	175	8	19	16	28	18
125A	125	460	660	430	640	140	1000	390	250	210	8	23	16	28	22

MATERIAL :
Body : SUS, FCD
SCREEN : SUS
MESH : 5-400

單桶過濾器 BUCKET TYPE STRAINER



尺寸表

Dimens Dia	H1	H2	L	C	N	∅
3/4"	150	110	185	75	4	15
1"	240	140	275	90	4	19
1 1/2"	265	165	295	105	4	19
2"	285	180	320	120	4	19
3"	375	260	400	150	8	19
4"	375	260	400	175	8	19
6"	750	550	700	240	8	23

MATERIAL :
Body : SUS, FCD
SCREEN : SUS
MESH : 5-400

價目表

規格/品名	複式		單式	
	FC	SUS 304	FC	SUS 304
3/8"	實售價	實售價	實售價	實售價
1/2"				
3/4"				
1"				
1 1/2"				
2"				
2 1/2"				
3"				
4"				
5"				
6"				
8"				

水錘吸收器

規格 / 品名	1/2"	3/4"	1"	1-1/4"	1-1/2"	2"	2 1/2"	3"	4"
銅(牙口)	550	638	1275	1875	2864	3820	7638	14000	23875



減壓閥

尺寸	1/2"	3/4"	1"	1-1/4"	1-1/2"	2"
L	65	65	85	93	93	93
H	113	113	164	164	165	167



減壓閥

規格 / 品名	1/2"	3/4"	1"	1-1/4"	1-1/2"	2"	2 1/2"	3"	4"
銅(牙口)	825	900	1488	2388	2700	3825			

排氣閥(大流量)

尺寸	1/2"	3/4"	1"
L	121	121	121
H	134	134	134



排氣閥

尺寸	1/2"	3/4"	1"
L	47.5	47.5	47.5
H	107	108.5	110



金鑫蝶閥

材質 價格 規格	蝶 型 閥															
	本體:FC 閥片:FCD 橡膠:NBR		本體:FC 閥片:304 橡膠:NBR		本體:FC 閥片:316 橡膠:NBR		本體:304 閥片:304 橡膠:NBR		本體:316 閥片:316 橡膠:NBR		本體:FCD 閥片:FCD 橡膠:NBR		本體:FCD 閥片:304 橡膠:NBR		本體:FCD 閥片:316 橡膠:NBR	
	把手式/齒輪式		把手式/齒輪式		把手式/齒輪式		把手式/齒輪式		把手式/齒輪式		把手式/齒輪式		把手式/齒輪式		把手式/齒輪式	
	10K . PN10 . 125LB . 150LB								16K . PN16							
2"	1975	4375	2250	4650	2275	4675	4550	6625	4975	7050	2525	4950	2825	5250	2850	5275
2 1/2"	2125	4525	2400	4800	2475	4875	4825	6900	5375	7450	2675	5100	3000	5425	3050	5475
3"	2350	4750	2675	5075	2775	5175	5525	7600	6050	8125	3000	5425	3300	5725	3375	5800
4"	3050	5450	3525	5925	3700	6100	7150	9225	8050	10125	3825	6250	4325	6750	4525	6950
5"	3575	5975	4175	6575	4400	6800	8450	10525	9625	11700	4300	6725	5050	7475	5275	7700
6"	4075	6475	4925	7325	5275	7675	10125	12200	11550	13625	5475	7900	6175	8600	6525	8950
8"	6275	9275	8225	11225	8900	11900	16425	18300	19075	20950	7875	10875	9850	12850	10575	13575
10"	8700	11700	11250	14250	12400	15400	26000	27875	30450	32325	10950	13950	14400	17400	15625	18625
12"	10775	13775	15250	18250	16875	19875	34250	36125	41000	42875	13750	16750	19125	22125	21350	24350
14"		32500		40950		44450		62500		74000		34500		44450		48250
16"		43500		56000		60500		90250		103750		48250		61750		66500
18"		61125		80125		84125		119000		136500		62000		81000		85000
20"		94050		117050		128050		169000		190000		95000		118000		129000
22"		111300		160300		181300		225000		267500		112500		161500		182500
24"		118625		174125		198625		260000		307500		120000		175500		200000

材質 價格 規格	雙 片 式 逆 止 閥											
	本體:FC 葉片:304 橡膠:NBR 橡膠:EPDM		本體:FC 葉片:316 橡膠:NBR 橡膠:EPDM		本體:304 葉片:304 橡膠:NBR 橡膠:EPDM		本體:316 葉片:316 橡膠:NBR 橡膠:EPDM		本體:FCD 葉片:304 橡膠:NBR 橡膠:EPDM		本體:FCD 葉片:316 橡膠:NBR 橡膠:EPDM	
	10K . PN10 . 125LB . 150LB						16K . PN16					
2"	2125		2175		4550		5250		2275		2350	
2 1/2"	2250		2300		5000		5950		2475		2550	
3"	2500		2575		5800		7075		2725		2825	
4"	3450		3625		8225		10000		3850		4025	
5"	4300		4575		10800		13400		4950		5175	
6"	5750		6200		15450		19125		6550		7025	
8"	10000		10975		25250		31500		11275		12325	
10"	14300		15700		38750		49000		15775		17200	
12"	22150		24525		64000		81500		23950		26400	
14"					87450		111900		38200		41500	
16"					114900		145750		52000		59600	
18"					157375		197750		74075		81700	
20"					202500		255750		101500		112025	
22"												
24"					292500		365750		155500		173250	

備 註	• 氣缸式、電動式蝶閥、價格另議。	• 每次訂貨未達2000元以上者，運費自付。	• 若齒輪箱為304價格另議。
	• 橡膠材質EPDM、VITON另議。	• 以上價格，未含營業稅。	
	• 本體材質為SCS、16K規格，另議。	• 蝶閥，本體304/316，把手為304，齒輪箱為FC。	


鑄鐵法蘭口各式閥類

品名	2"	2 1/2"	3"	4"	5"	6"	8"	10"	12"
4K型閘門凡而中型	2510	2730	3300	4360	6450	7750	12360		
JIS 10K 規格閘門凡而	3400	4060	5140	6900	9790	12480	19700	30600	43500
JIS 10K 昇桿式閘門凡而	4260	4700	6300	8260	11000	13900	22000	32200	45250
JIS 10K 橫式逆止凡而	1720	1970	2280	3580	4920	6900	11900	17650	

黃銅凡而（螺紋式）製品

名稱	1/4"-3/8"	1/2"	3/4"	1"	1 1/4"	1 1/2"	2"	2 1/2"	3"	4"
NS球塞凡而	130	130	170	260	380	580	880	2120	3875	6380
NS閘門凡而		187	243	304	421	566	820	1590	2468	4254
NS逆止凡而		198	256	350	504	690	1022	2100	2810	4530


SUS一片式球塞凡而



SUS 二片式球塞凡而



SUS三片式球塞凡而



SUS 球塞閥

名稱	1/4"	3/8"	1/2"	3/4"	1"	1 1/4"	1 1/2"	2"	2 1/2"	3"
316 一片式球塞凡而	176	200	276	320	436	570	720	1020		
316 二片式球塞凡而	276	276	310	390	580	800	1160	1700	3800	5400
316 三片式球塞凡而	370	370	470	580	840	1220	1700	2450		
304 一片式球塞凡而	170	185	240	280	390	485	650	910		
304 二片式球塞凡而	230	230	252	326	420	590	840	1220	3000	3900

球塞閥

型式	材質	標稱壓力	1/2"	3/4"	1"	1 1/4"	1 1/2"	2"	2 1/2"	3"	4"	5"	6"	8"	10"	12"
法蘭口	FC	JIS 10K	840	930	1080	1380	1380	1680	2550	3160	4400	8400	11400	24500	47000	
	304		1180	1400	1900	2560	3200	3950	6200	7200	9600	17000	23000	42500	68000	102000
	WCB		1000	1200	1600	2100	2800	3400	5200	5800	8200	14600	18600	34000	54000	82000
	316		1520	1840	2600	3400	4400	5400	8400	10100	13800	22000	31200	59000	94000	146000
	FC	ANSI 150LB	請詢價													
	304		請詢價													
	WCB		請詢價													
	316		請詢價													
	FC	20K	請詢價													
	304		請詢價													
	WCB		請詢價													
	316		請詢價													

球塞閥用氣缸


汽缸尺寸	1/2"	3/4"	1"	1 1/4"	1 1/2"	2"	2 1/2"	3"	4"	5"	6"	8"	10"	12"
鑄鐵氣缸複動式	50mm		63mm			80mm		100mm	125mm	150mm	180mm	225mm		
單價	1700		2000			2600		3000	3800	5200	13000	27000		
鋁合金氣缸複動式	50mm		70mm			85mm		100mm	125mm	150mm				
單價	2400		3400			4400		6200	8000	10000				
鋁合金氣缸單動式	50mm		70mm			85mm		100mm	125mm	150mm				
單價	4000		5400			7000		10400	15000	18000				

球塞閥用電動頭


	1/2"	3/4"	1"	1 1/4"	1 1/2"	2"	2 1/2"	3"	4"	5"	6"	8"	10"	12"
電動頭型號	O-M1					無附手動式 (牙口球塞閥)								
實價	3300													
電動頭型號	附手動式			O-M2		O-M3		O-M4		O-M5	O-M6	O-M7	O-M8	
實價				9500		10500		13600		15600	18200	電話報價		



無附手動式




附手動式



SUS304

品名		1/2"	3/4"	1"	1-1/4"	1-1/2"	2"	2-1/2"	3"	4"	5"	6"	8"	10"	12"	14"
橫式逆止閥 法蘭口 SWING CHECK FLANGED ENDS	10K	1760	2000	2750	3700	3700	4760	6500	7200	12600	19200	24200	39000	74000	100000	
	150#	1760	1980	2760	3660	3660	4750	6600	8000	15000	21000	25000	43200	77600	98000	
球型閥 法蘭口 GLOBE VALVE FLANGED ENDS	10K	2900	3100	3600	5400	5400	6300	8200	10500	14200	24500	31600	52000	105000		
	150#	2900	3100	3600	5400	5400	6400	8200	10800	16400	25000	32500	53000	110000		
升桿式閘閥 法蘭口 GATE VALVE FLANGED ENDS	10K	2700	2850	3600	5400	5400	6500	8500	11000	14500	22600	27000	43000	62000	96000	
	150#	2700	2900	3600	5500	5500	6500	8600	11600	16200	23500	28500	46500	66000	98000	
Y型過濾器 法蘭口 Y-STRAINER FLANGED ENDS	10K	1500	1680	2500	3300	3300	4200	6400	7600	10600	15800	22000	36000	66000	122000	
	150#	1500	1700	2500	3400	3400	4200	6400	7800	12800	16000	24000	37000	68000	126000	
橫式逆止閥 法蘭口 SWING CHECK FLANGED ENDS	20K	3100	3520	4600	6500	6500	8600	12500	14500	25600	45000	49000	101000			
	300#	3100	3520	4600	6500	6500	8600	12500	14500	25600	45000	49000	101000			
球型閥 法蘭口 GLOBE VALVE FLANGED ENDS	20K	4500	5100	5600	9200	9200	12400	15000	21200	30000	56000	58000				
	300#	4500	5100	5600	9200	9200	12400	15000	21200	30000	56000	58000				
升桿式閘閥 法蘭口 GATE VALVE FLANGED ENDS	20K	4000	4600	5400	8900	9000	11600	15200	20000	34000	59800	65000	93000	165000	242000	
	300#	4000	4600	5400	8900	9000	11600	15200	20000	34000	59800	65000	93000	165000		



SUS316

尺寸 / 品名	牙口閘閥 GATE VALVE	牙口球型閥 GLOBE VALVE	牙口逆止閥 CHECK VALVE	Y型過濾器 Y-STRAINER
1/2"	680	650	500	400
3/4"	740	740	600	470
1"	940	900	800	740
1-1/4"	1180	1260	1100	880
1-1/2"	1580	1500	1480	1300
2"	2060	1900	1880	1850

三通球塞閥（法蘭口）

型式	材質	標準壓力	1/2"	3/4"	1"	1 1/4"	1 1/2"	2"	2 1/2"	3"	4"	6"
T型 L型	WCB	JIS 10K	3400	3800	5400	9200	9200	10600	15500	19000	29800	92500
	SUS304		4000	4400	6800	11200	11200	13200	20000	25000	39000	130000
	SUS316		4400	5000	8000	13200	13200	15600	24000	30000	48000	150000
T型 L型	WCB	ANSI 150 #	3400	3800	5400	9200	9200	10800	15500	20000	32000	102000
	SUS304		3800	4400	6800	11500	11500	13500	20000	26000	41000	136000
	SUS316		4400	5000	8000	13200	13200	16000	24000	30000	52000	150000

不銹鋼SS316 1000W.O.G三通球塞閥（牙口）

本體材質	型式	接式	1/4"	3/8"	1/2"	3/4"	1"	1 1/4"	1 1/2"	2"	2 1/2"	3"
SUS 316	L型	牙口	1200	1200	1360	1700	2400	3100	4400	6000		
SUS 316	T型	牙口	1200	1200	1360	1700	2400	3100	4400	6000		

鑄鐵 Y 型過濾器

型式	材質	標準壓力	1/2"	3/4"	1"	1 1/4"	1 1/2"	2"	2 1/2"	3"	4"	5"	6"	8"	10"
法蘭口	FC	JIS10K			1060	1275	1380	1960	2600	3200	4520	6750	9000	15200	24300
牙口	FC	JIS10K	230	260	350	560	620	770	1420	1700					



DUCTILE IRON VALVS
球狀石墨鑄鐵凡而

VALVE SYSTEM



JIS-10K · 16K · 20K
GLOBE / CHECK / SIGHT GLASS VALVES
SEPARATOR



品名			1/2"	3/4"	1"	1-1/4"	1-1/2"	2"	2-1/2"	3"	4"	5"	6"	8"
球型閥	法蘭口	10K	1180	1440	1710	2300	2670	3520	7200	8680	11680	19880	23000	41500
立式逆止閥	法蘭口	10K	1180	1440	1710	2300	2670	3520	7200	8680	11680			
球型閥	法蘭口	20K	1650	2050	2800	3520	3900	5150	7920	9548	12848			
立式逆止閥	法蘭口	20K	1650	2050	2800	3520	3900	5150	7920	9548	12848			
球型閥	螺絲口	16K	370	450	580	920	1170	1720						
立式逆止閥	螺絲口	16K	420	550	670	980	1280	1960						


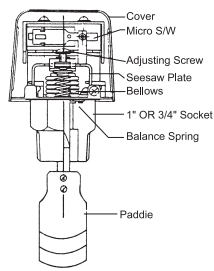
溜水器

型式	材質	備註	1/2"	3/4"	1"	1 1/4"	1 1/2"	2"
牙口		普通型	788	840	921	2193.	2298	2888
牙口	FC	把手式	1313	1365	1470	2400	2700	3150
法蘭口		普通型	1575	1725	2025	2775	2985	3525
法蘭口		把手式	2126	2295	2595	3630	3750	4245
牙口	SuS 316	普通型	2850	2970	3630			



浮球式液面控制器

DIMENSION (流量開關)



流量開關


浮球式液面控制器

壓力開關

類別	口徑	價格
SAGIONMIYA 日本	1"	
	3/4"	
ITT 美國	1"	
	3/4"	
韓國	1"	
	3/4"	

型式	材質	口徑	流壓	價格
牙口	不銹鋼	1 1/2"	大電流	
法蘭口	不銹鋼	1 1/2"	大電流	

用途	調整範圍	關閉壓力差	價格
低壓	300mm/Hg 3.5Kg/cm	0.5-2	
高壓	3.5Kg/cm-10.5Kg/cm 7Kg/cm-30Kg/cm	0.7-2.8 4-10	



高級浮球凡而

材質	附件/桿:球	規格·型式	1/2"	3/4"	1"	1 1/4"	1 1/2"	2"
銅	銅PVC	螺絲口	204	400	420	1720	1920	2120
SUS304	SUS304 SUS304		1500	1760	2500	5100	5100	6200

鍋爐配件製品


曲管類

尺寸/品名	90°曲管 (U型)		180°曲管 (O型)	
	鐵管製	不銹鋼製	鐵管製	不銹鋼製
1/4"	實售價	實售價	實售價	實售價
3/8"	實售價	實售價	實售價	實售價
1/2"	實售價	實售價	實售價	實售價



銅安全閥、墊片凡而


尺寸/品名	1/2"	3/4"	1"	1 1/4"	1 1/2"	2"
銅密封式安全閥	600	760	1040	1680	2120	3600
銅蒸氣墊片球型閥	570	835	1230	1715	2510	3760
玻璃考克	700	830				



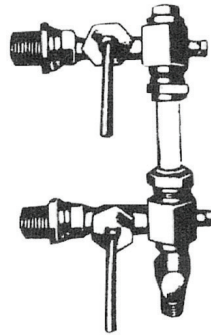
銅蒸氣墊片球型閥




密封式安全閥



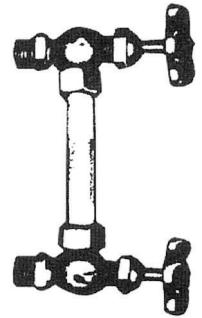
密封式安全閥 (手拉式)



玻璃考克



(凡而式) 玻璃考克



玻璃凡而

鑄鐵凡而

尺寸/品名	1/2"	3/4"	1"	1 1/4"	1 1/2"	2"	2 1/2"	3"	4"	5"	6"
鑄鐵安全閥 (法蘭口)			3400	3900	3900	5000	5600	7600	11800	18800	28000
鑄鐵安全閥 (牙口)	1700	2100	2300	3000	3000	3400					
鑄鐵全量式安全閥		7600	7600	9200	9200	10600	27000	37000	72000		230000

UNI-D 電磁閥



電磁閥

型 式	配管口徑	流孔 量徑	流體溫度	使用壓力kgf/cm ² (bar)						定 價	備 註
				蒸 氣	水	空 氣	真 空	油	瓦 斯		
大流量水用電磁閥1/2" 3/4" 1"為鍛造銅閥體。 1 1/4" 1 1/2"為鑄造銅閥體 (1/2"-1"有供應防水線圈打折後加NT\$60，DIN線圈打折後加NT\$120)											
UW-10	3/8"	15		0-5	0-7	0-5				2200	
UW-15	1/2"	15		0-5	0-7	0-5				2200	
UW-20	3/4"	20		0-5	0-7	0-5				2700	
UW-25	1"	25	-5°C-80°C	0-5	0-7	0-5				3800	
UW-35	1 1/4"	35		0-5	0-7	0-5				7000	
UW-40	1 1/2"	40		0-5	0-7	0-5				7000	
UW-50	2"	50		0-5	0-7	0-5				12000	
大流量不銹鋼精密鑄造#316水用電磁閥。 (1/2"-1"供應DIN插頭式線圈打折後加\$100)											
SUW-15	1/2"	15A		0-5	0-7	0-5				4000	
SUW-20	3/4"	20		0-5	0-7	0-5				4800	
SUW-25	1"	25		0-5	0-7	0-5				5600	
SUW-35	1 1/4"	35	-5°C-80°C	0-5	0-7	0-5				10500	
SUW-40	1 1/2"	40		0-5	0-7	0-5				11500	
SUW-50	2"	50		0-5	0-7	0-5				16000	
大流量瓦斯、真空用電磁閥鍛造銅閥體。 (1/2"-1"有供應防水線圈打折後加NT\$60，DIN線圈打折後加NT\$120)											
UG-10	3/8"	15					0-10 Torr		0-7	2400	
UG-15	1/2"	15					0-10 Torr		0-7	2400	
UG-20	3/4"	20					0-10 Torr		0-7	2800	
UG-25	1"	25	-5°C-80°C				0-10 Torr		0-7	3900	
UG-35	1 1/4"	35					0-10 Torr		0-7	7200	
UG-40	1 1/2"	40					0-10 Torr		0-7	7200	
UG-50	2"	50					0-10 Torr		0-7	12200	
大流量不銹鋼#304高壓型電磁閥。											
SUS-15#304	1/2"	17		0.5-15	0.5-10	0.5-15			0.5-10	6000	
SUS-20#304	3/4"	17	-5°C-185°C	0.5-15	0.5-10	0.5-15			0.5-10	7000	
SUS-25#304	1"	22		0.5-15	0.5-10	0.5-15			0.5-10	8000	

UNI-D 電磁閥

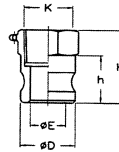


電磁閥

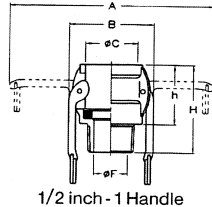
型 式	配管口徑	流孔 量徑	流體溫度	使用壓力kgf/cm ² (bar)						定 價	備 註
				蒸 氣	水	空 氣	真 空	油	瓦 斯		
高頻率、高耐磨型、蒸氣專用電磁閥鍛造銅閥體。											
UPS-15	1/2"	17		0.2-10	0.2-10	0.2-10		0.2-10		2800	
UPS-20	3/4"	17	-5°C-185°C	0.2-10	0.2-10	0.2-10		0.2-10		3200	
UPS-25	1"	22		0.2-10	0.2-10	0.2-10		0.2-10		4400	
精密鑄造不銹鋼#316高溫耐磨型電磁閥。											
SUS-15	1/2"	17		0.2-10	0.2-10	0.2-10		0.2-10		5400	
SUS-20	3/4"	17		0.2-10	0.2-10	0.2-10		0.2-10		6200	
SUS-25	1"	22		0.2-10	0.2-10	0.2-10		0.2-10		7000	
SUS-35	1 1/4"	30	-5°C-185°C	0.5-10	0.5-10	0.5-10		0.5-10		12000	
SUS-40	1 1/2"	32		0.5-10	0.5-10	0.5-10		0.5-10		13000	
SUS-50	2"	50		0.5-10	0.5-10	0.5-10		0.5-10		20000	
大流量蒸氣專用電磁閥鑄造銅閥體。											
US-15	1/2"	17		0.5-15	0.5-10	0.5-15		0.5-10		2700	
US-20	3/4"	17		0.5-15	0.5-10	0.5-15		0.5-10		3100	
US-25	1"	22		0.5-15	0.5-10	0.5-15		0.5-10		4200	
US-35	1 1/4"	30	-5°C-185°C	0.5-15	0.5-10	0.5-15		0.5-10		6200	
US-40	1 1/2"	32		0.5-15	0.5-10	0.5-15		0.5-10		6200	
US-50	2"	50		0.5-15	0.5-10	0.5-15		0.5-10		9900	
大流量高壓水、空氣專用電磁閥鑄造銅閥體。最適用於消防灑水、噴水系統。											
UAW-15	1/2"	17			0.5-10	0.5-15		0.5-10		2700	
UAW-20	3/4"	17			0.5-10	0.5-15		0.5-10		3100	
UAW-25	1"	22	-5°C-80°C		0.5-10	0.5-15		0.5-10		4200	
UAW-35	1 1/4"	30			0.5-10	0.5-15		0.5-10		6200	
UAW-40	1 1/2"	32			0.5-10	0.5-15		0.5-10		6200	
UAW-50	2"	50			0.5-10	0.5-15		0.5-10		9900	
US : UAW型受注生產高壓如需15kg/cm ² 以上之使用壓力皆可訂製價格另議。											

開放式快速接頭尺寸表

TYPE A
ADAPTER

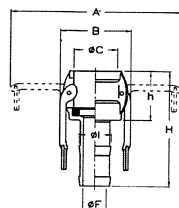


TYPE B
COUPLER



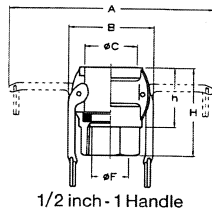
1/2 inch - 1 Handle

TYPE C
HOSE SHANK
COUPLER



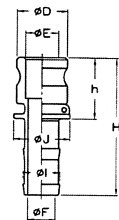
1/2 inch - 1 Handle

TYPE D
COUPLER

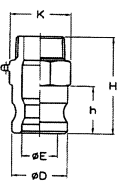



1/2 inch - 1 Handle

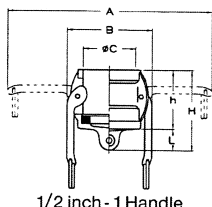
TYPE E
HOSE SHANK
ADAPTER



TYPE F
ADAPTER

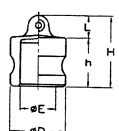



TYPE DC
DUST CAP



1/2 inch - 1 Handle

TYPE DP
DUST PLUG



SIZE	inch	1/2	3/4	1	1.1/4	1.1/2	2	2.1/2	3	4	5	6
	mm	15	20	25	32	40	50	65	80	100	125	150
D		24	32	37	45	53	63	76	92	120	146	176
E		14	19	24	29	37	46	56	73	98	122	148
K		26	38	41	51	57	68	83	96	129	168	192
h		26	26	32	41	40	48	50	50	53	55	60
H		41	41	49	54	55	62	78	73	80	79	86

SIZE	inch	1/2	3/4	1	1.1/4	1.1/2	2	2.1/2	3	4	5	6
	mm	15	20	25	32	40	50	65	80	100	125	150
A		-	100	125	177	188	197	210	248	280	306	595
B		-	52	60	80	87	97	110	135	165	190	254
C		24	32	37	46	54	63	76	92	120	146	176
F		14	20	26	34	38	50	66	78	94	117	142
h		31	33	40	46	48	54	53	60	60	65	70
H		48	52	64	71	73	79	85	93	102	105	115

SIZE	inch	1/2	3/4	1	1.1/4	1.1/2	2	2.1/2	3	4	5	6
	mm	15	20	25	32	40	50	65	80	100	125	150
A		-	110	125	177	188	197	210	248	280	306	595
B		-	52	60	80	87	97	110	135	165	190	254
C		24	32	37	46	54	63	76	92	120	146	176
F		8	15	20	25	32	45	57	67	89	114	142
I		15	21	27	34	41	53	67	79	105	134	157
h		31	33	40	46	48	55	53	59	62	65	70
H		88	84	99	107	109	127	135	157	170	189	214

SIZE	inch	1/2	3/4	1	1.1/4	1.1/2	2	2.1/2	3	4	5	6
	mm	15	20	25	32	40	50	65	80	100	125	150
A		-	110	125	177	188	197	210	248	280	306	595
B		-	52	60	80	87	97	110	133	165	190	254
C		24	32	37	46	54	63	76	92	120	146	176
F		18	19	25	32	38	50	61	75	94	117	142
h		31	34	40	47	49	57	53	57	62	65	70
H		47	53	62	68	72	79	82	87	95	100	115

SIZE	inch	1/2	3/4	1	1.1/4	1.1/2	2	2.1/2	3	4	5	6
	mm	15	20	25	32	40	50	65	80	100	125	150
D		24	32	37	45	53	63	76	92	120	146	176
E		14	19	24	29	36	46	55	73	98	122	148
F		8	15	20	25	33	45	55	67	92	117	142
I		15	21	27	34	40	53	67	79	105	134	158
J		22	33	41	48	60	70	80	99	133	158	183
h		42	37	47	50	52	58	67	62	70	73	78
H		87	89	106	111	113	130	146	162	178	200	220

SIZE	inch	1/2	3/4	1	1.1/4	1.1/2	2	2.1/2	3	4	5	6
	mm	15	20	25	32	40	50	65	80	100	125	150
D		24	32	37	45	53	63	76	92	120	146	186
E		14	19	24	29	36	46	56	73	98	122	148
K		26	33	41	50	57	68	83	96	129	168	192
h		26	26	32	41	40	42	50	51	53	55	60
H		48	58	69	80	79	86	99	103	114	117	129

SIZE	inch	1/2	3/4	1	1.1/4	1.1/2	2	2.1/2	3	4	5	6
	mm	15	20	25	32	40	50	65	80	100	125	150
A		-	110	125	177	188	197	210	248	280	306	595
B		-	52	60	80	87	97	110	133	165	190	254
C		24	32	37	46	54	63	76	92	120	146	176
L		10	12	12	13	15	12	15	13	20	20	20
h		32	33	40	47	48	54	55	58	62	65	70
H		44	45	52	60	63	66	70	71	82	85	90


SIZE	inch	1/2	3/4	1	1.1/4	1.1/2	2	2.1/2	3	4	5	6
	mm	15	20	25	32	40	50	65	80	100	125	150
D		24	32	37	45	53	63	76	92	120	146	186
E		14	19	24	29	36	46	56	73	98	122	148
L		11	12	12	12	15	12	15	13	20	25	25
h		30	27	32	39	40	47	50	54	54	54	60
H		42	39	44	51	55	59	65	67	79	79	85

開放式快速接頭



SIZE	MATERIL	TYPE	ADAPTOR			COUPLER			DUST CAP(DC)	UST PLUG(DP)
			A	E	F	B	C	D		
-50 (-1/2")	鋁		78	76	86	160	141	160	139	72
	銅		134	133	168	240	240	220	180	128
	SUS		122	116	154	210	190	242	176	86
-75 (3/4")	鋁		78	76	86	160	144	160	139	72
	銅		134	205	168	252	242	250	210	128
	SUS		136	156	194	232	226	262	212	98
-100 (1")	鋁		82	106	112	182	163	188	150	78
	銅		173	277	240	301	328	342	284	208
	SUS		172	248	266	322	308	336	278	142
-125 (1 1/4")	鋁		103	133	135	234	243	236	223	101
	銅		266	370	308	496	585	516	436	270
	SUS		260	284	366	482	472	526	438	218
-150 (1 1/2")	鋁		116	133	143	234	243	249	234	105
	銅		310	465	383	550	598	602	518	277
	SUS		320	394	454	568	572	632	516	286
-200 (2")	鋁		139	162	162	274	293	277	245	116
	銅		443	642	538	706	834	744	638	366
	SUS		430	566	612	692	764	788	564	406
-250 (2 1/2")	鋁		183	215	219	331	325	334	291	148
	銅		710	952	768	935	1065	994	922	500
	SUS		766	880	816	972	1108	982	836	568
-300 (3")	鋁		226	281	285	437	473	437	384	186
	銅		808	1456	1036	1228	1528	1355	1212	756
	SUS		832	1212	1208	1310	1442	1352	1112	802
-400 (4")	鋁		323	435	435	578	604	578	454	283
	銅		1422	2395	2078	1760	2260	2073	1728	1060
	SUS		1208	1728	1794	1742	1906	1986	1390	1084
-500 (5")	鋁		545	694	673	929	975	952	842	426
	銅		1852	3308	2362	2356	3462	3020	2022	1678
	SUS		1762	2523	2564	2333	2682	2630	1846	1574
-600 (6")	鋁		617	1056	874	1186	1471	1326	1087	509
	銅		2328	4460	3464	3464	5348	3492	3015	2200
	SUS		2566	3818	3660	3335	4080	3608	3486	2598

迴轉接頭 ◎ 本類產品採電話報價◎



TS型 (蒸氣)




NW型 (空氣)




TW型 (空氣)




OW型 (空氣)




NAR型 (蒸氣)



TL型 (水、蒸氣、油)



EQ型 (水油)



TH型 (熱煤)

DSC

倒桶式、蒸汽排水器。
使用壓力0.3-16kg/cm²



	1/2"	3/4"	1"	1 1/4"	1 1/2"	2"
981	2640	2640	2640			
982		4400	4400			
983			7700	7700		
984				9900	9900	

鑄鐵製

蒸汽排水器：Steam Trap 0-3-10K
150°C TL



	規格	1/2"	3/4"	1"	1 1/4"	1 1/2"	2"
牙口	單價	788	840	921	2193	2298	2888
法蘭口	單價	1575	1725	2025	2775	2985	3525

牙口式・觀測器 TESTER


10kg/c
m² 250°C油、水、蒸氣用
F-TOYO



	規格	1/2"	3/4"	1"	1 1/4"	1 1/2"	2"
鑄鐵	單價	2060	2060	2360	2900	3000	3500
304	單價	2600	2600	3300	4320	4400	5300

TA 平衡閥

Our STA program includes STAD with inside threads.
 STAD-R with a smaller flow area for the retrofit sector,
 flanged STA-F and STA-FR.



TA 平衡閥 BALANCING VALVE & INSTRUMENT

呎吋 SIZE	STAD 牙口	呎吋 SIZE	STAD 法蘭口
1/2"	請詢價	2 1/2"	請詢價
3/4"		3"	
1"		4"	
1 1/4"		5"	
1 1/2"		6"	
2"		8"	
		10"	
	12"		

水錶、給水零件價目表

折扣類別 品名 口徑 單價	1類	2類	3類	6類	8類	10類	11類
	電磁式 (一般用水)	密封直讀式 (一般用水)	熱水	螺旋式	水錶 矯正費用	銅接 由令	PVC 由令
1/2" (13m/m)	85500	1224	3600		800	210	200
3/4" (20m/m)		1480	5400		800	320	290
1" (25m/m)	91200	2128	6300		800	450	420
1 1/2" (40m/m)	95000	4788	8100		1600	930	880
2" (50m/m)	98800	10108	19800	10880	1600	1210	1480
3" (75m/m)	104500		31140	12920	2400		
4" (100m/m)	114000		41400	17000	3000		
5" (125m/m)			54000	27200	4000		
6" (150m/m)	123500		72000	43520	5000		
8" (200m/m)			90000	61200	7000		
10" (250m/m)	133000		99000	69360	10000		
12" (300m/m)	142500		117000	81600	14000		
14" (350m/m)	152000		126000	95200	19000		
16" (400m/m)	161500		144000	108800	20000		
20" (500m/m)	171000		171000	129200			
24" (600m/m)	228000		216000	163200			

面積式流量計 VARIABLE AREA TYPE FLOW INDICATOR

F型一般規格表：mm

F-TYPE (CAT. NO. HC-A01)

型號：(不銹鋼) F1 (碳鋼、鐵) FV (塑膠)

編號：10A-100A

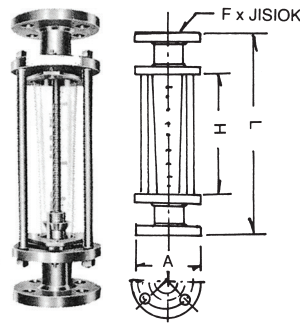
口徑：3/8"~4"垂直按裝

範圍：1L/min 1200 L/min 水或其他液體 20N L/min
1500N L/min 空氣或其他氣體

材質：外殼-SUS304, SUS316, PVC, PP, CS.
浮球-SUS304, SUS316, PVC, P, teflon, nylon.
流管-glass, PC, acrylic seal-neoprene,
viton teflon.

溫度：0-150°C 隨材質而定

壓力：-20kg/cm²G 隨材質而定



RANGE SIZE	H2O(MAX) M3/H	AIR(MAX.) NI/min	DIMENSION			
			L	H	A	B
10A	0.1-1.0	2-20	260	150	90	3/8"
15A	0.5-5.0	8-80	260	150	95	1/2"
18A	1-10	20-200	340	150	95	1/2"
20A	2-20	30-300	340	200	100	3/4"
25A	5-50	100-1000	340	200	125	1"
32A	10-100	200-2000	340	200	135	1 1/4"
40A	20-200	350-3500	340	200	140	1 1/2"
50A	40-400	500-5000	340	200	155	2"
65A	60-600	600-6000	340	200	175	2 1/2"
80A	80-800	900-9000	410	250	185	3"
100A	100-1000	1500-15000	430	250	210	4"

M-TYPE (CAT. NO. HC-A02)

型號：MS (不銹鋼) MVFV (塑膠)

編號：6A-25A

口徑：1/4"-1"垂直按裝

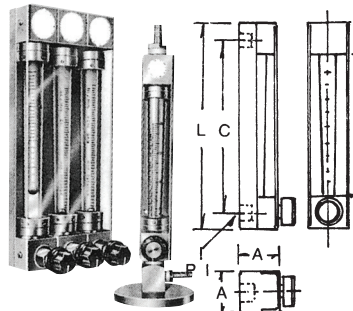
範圍：0.1 L/min 501 L/min 水或其他液體
1N L/min 800N L/min 空氣或其他氣體

材質：本體-SUS304, SUS316, PVC, PP, CS.
浮球-SUS304, SUS316, PP, teflon, nylon.
流管-glass, PC, acrylic.

組合：單支、雙支並排、多支並排皆可，針閥可以不要

流向：上下或背向出入口、上下接頭可裝台座

條件：耐溫0-100°C、耐壓4-20kg/cm²G 隨材質而定



M型一般規格表：mm

RANGE SIZE	H2O(MAX) M3/H	AIR(MAX.) NI/min	DIMENSION				
			L	H	A	B	PT
6A	0.03-0.3	0.5-5.0	182	130	28	158	1/4"
10A	0.1-1.0	2-20	182	130	28	158	1/4"
15A	0.5-5.0	8-80	220	165	36	190	1/2"
18A	1-10	20-200	220	165	36	190	1/2"
20A	2-20	30-300	300	220	42	260	3/4"
25A	5-50	80-800	320	220	55	270	1"

P-TYPE (CAT. NO. HC-A03)

型號：PS (不銹鋼) MV (塑膠)

編號：6A-25A

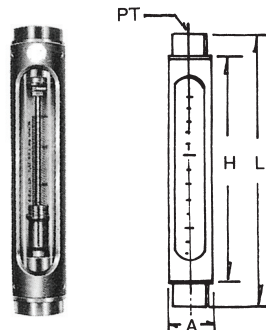
口徑：1/4"-1"垂直按裝

範圍：0.1 L/min 500 L/min 水或其他液體
1N L/min 5000N L/min 空氣或其他氣體

材質：本體-SUS304, SUS316, PP, teflon.
浮球-SUS304, SUS316, PP, teflon, nylon.
流管-glass, PC, acrylic.
保護管-SUS304, CS, PVC.

溫度：0-150°C 隨材質而定

壓力：4-20kg/cm²G 隨材質而定



P型一般規格表：mm

RANGE SIZE	H2O(MAX) M3/H	AIR(MAX.) NI/min	DIMENSION			
			L	H	A	B
6A	0.03-0.3	0.5-5.0	200	165	34	1/4"
10A	0.1-1.5	2-200	200	165	34	3/8"
15A	0.5-50	30-300	230	190	42	1/2"
18A	1-10	100-1000	280	190	48	1/2"
20A	2-20	200-2000	280	240	48	3/4"
25A	5-50		280	240	60	1"
32A	10-100		280	240	75	1 1/4"

FP-TYPE (CAT. NO. HC-A04)

型號：FPS (不銹鋼) FPV (塑膠) FPT (特弗龍)

編號：10A-500A

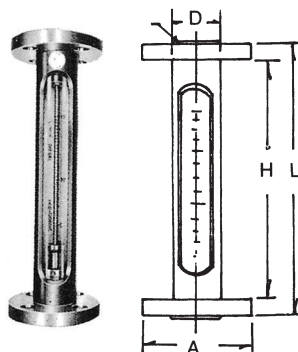
口徑：3/8"-2"垂直按裝

範圍：0.3 L/min 400 L/min 水或其他液體
5N L/min 5000N L/min 空氣或其他氣體

材質：本體-SUS304, SUS316, PVC, PP, teflon.
浮球-SUS304, SUS316, PP, teflon, nylon.
流管-glass, PC, acrylic.
保護管-SUS304, CS, PVC.

溫度：0-150°C 隨材質而定

壓力：4-20kg/cm²G 隨材質而定



FP型一般規格表：mm

RANGE SIZE	H2O(MAX) M3/H	AIR(MAX.) NI/min	DIMENSION				
			L	H	A	D	F
10A	0.03-0.3	2-20	185	165	90	34	3/8"
15A	0.1-0.5	8-80	210	190	95	42	1 1/2"
18A	1-10	20-200	210	190	95	48	1 1/2"
20A	2-20	30-300	270	240	100	48	3/4"
25A	5-50	100-1000	270	240	125	60	1"
32A	10-100	200-2000	280	240	135	75	1 1/2"
40A	20-200	300-3000	280	240	140	89	1 1/2"
50A	40-400	500-5000	280	240	155	100	2"

K-TYPE (CAT. NO. HC-A05)

型號：KSA, KSB, KSC (不銹鋼) KIA, KIB, KIC (碳鋼、鐵)

編號：15A-150A

口徑：1/2"-6"垂直按裝

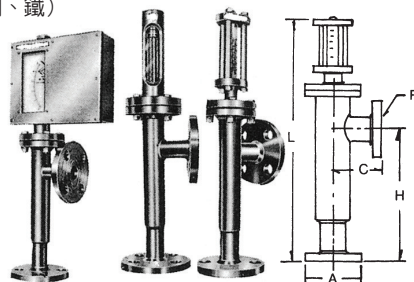
指示方式：A-透明管直讀 B-磁環連 C-指針指示

範圍：0.6m³/h 150m³/h 水或其化液體
12nm³/h 1000nm³/h 空氣或其他氣體

材質：本體-SUS304, SUS316, CS.
內管-SUS304, SUS316.
浮球-SUS304, SUS316, PP, teflon, nylon.

溫度：0-150°C 隨材質而定



壓力：10-100kg/cm²G 隨材質而定



K型一般規格表：mm

RANGE SIZE	H2O(MAX) M3/H	AIR(MAX.) NI/min	DIMENSION				
			L	H	A	D	F
15A	0/06-0.6	1-12	200	82	95	1/2"	
20A	0.12-1.2	2-20	200	80	100	3/4"	
25A	0.6-6.0	5-50	210	80	125	1"	
32A	1.2-12	10-100	210	80	135	1 1/4"	
40A	2-20	20-200	210	100	140	1 1/2"	
50A	3-30	30-300	220	100	155	2"	
65A	5-50	40-400	220	100	175	2 1/2"	
80A	7-70	50-500	300	120	185	3"	
100A	10-100	60-600	400	150	210	4"	
125A	15-150	80-800	430	180	250	5"	
150A		100-1000	450	200	270	6"	

直動式減壓閥

品名	減壓閥						
圖示							
型式	隔膜型 - 家庭公共給水					複合式 - 工業製程 蒸氣系統	
型號	RDT	RDT	RDF	RDF	RDF	RDT	RDF
材質	SS-304	砲金銅	砲金銅	鑄鐵	石墨鑄鐵	SS-316	SS-316
口徑/規格	牙口式	牙口式	法蘭式-10K	法蘭式-10K	法蘭式-16K	牙口式	法蘭式
1/2	3650	920				6000	9400
3/4	4500	1220				7000	10400
1	4950	1300				7500	11400
1-1/4	6000	1950					18500
1-1/2	9350	3500				13000	18500
2	10000	4000	18600	7800	9350	15000	20700
2-1/2		20000	25500	11200	13400		37900
3		27200	33500	14500	17400		51900
4			45500	20000	24000		69700
6			97500	39700	49800		117200



子母式減壓閥

中繼壓力調整閥

品名	減壓閥				壓力調整閥			
圖示								
型式	活塞型 - 消防，給水				活塞型 - 消防幫浦入口調壓			
型號	BTR/BFR	BFR	BTR/BFR	BTR/BFR	FFR	FFR	FFR	FFR
材質	鑄鐵	石墨鑄鐵	砲金銅	SS-304	鑄鐵	石墨鑄鐵	砲金銅	SS-304
口徑/規格	JIS-10K	JIS-16K	JIS-10K		JIS-10K	JIS-16K	JIS-10K	JIS-10K
1/2 牙口			7500	16300				
2 牙口	6700		17700	22300				
2 1/2 牙口								
3 牙口								
2 法蘭	6700	8800	21500	27700	9600	11700	24400	30600
2 1/2 法蘭	9600	12600	26400	33700	12500	16600	29250	36600
3 法蘭	12000	16500	33500	43900	15300	19400	36400	46800
4 法蘭	16000	21000	45500	58700	19500	24500	49000	62200
5 法蘭	25500	32000	21500	81400	29000	35500	75000	84900
6 法蘭	34000	44000	90000	104300	38300	48300	92900	108600
8 法蘭	82000	106000	192200	225000	87700	112400	197900	230800

子母式持壓閥





子母式洩壓閥

品名	持 壓 閥				洩 壓 閥			
圖示								
型式	活 塞 型 - 自來水工業，消防幹管持壓				活 塞 型 - 大流量排放安全系統			
型號	BTS/BFS	BFS	BTS/BFS	BTS/BFS	BTL/BFL	BTL/BFL	BTL/BFL	BTL/BFL
材質	鑄鐵	石墨鑄鐵	砲金銅	SS-304	鑄鐵	石墨鑄鐵	砲金銅	SS-304
口徑/規格	JIS-10K	JIS-16K	JIS-10K	JIS-10K	JIS-10K	JIS-16K	JIS-10K	JIS-10K
1/2 牙口			7500	16300			7500	16300
2 牙口	6700		17700	22300	6700		17700	22300
2 1/2 牙口								
3 牙口								
2 法蘭	6700	8800	21500	27700	6700	8800	21500	27700
2 1/2 法蘭	9600	12600	26400	33700	9600	12600	26400	33700
3 法蘭	12000	16500	33500	43900	12000	16500	33500	43900
4 法蘭	16000	21000	45500	58700	16000	21000	45500	58700
5 法蘭	25500	32000	71500	81400	25500	32000	71500	81400
6 法蘭	34000	44000	90000	104300	34000	44000	90000	104300
8 法蘭	82000	106000	192200	225000	82000	106000	192200	225000

直動式洩壓閥

減壓閥組

直動式背壓閥/洩壓閥



品名	洩 壓 閥			品名	減 壓 閥 組			背 壓 閥 / 洩 壓 閥	
圖示				圖示					
型式	隔 膜 型 - 瞬間排放 (防水錘) 安全等系統			型式	模 組 型 - 家庭公共給水	傳 統 型		複 合 型 - 工業製程管內持壓等系統	
型號	RKF	RKF	RKT/RKF	型號	RS	RT	RT	RDT	RFF
材質	鑄鐵	石墨鑄鐵	砲金銅	材質	砲金銅	砲金銅	不銹鋼	SS-316	SS-316
口徑/規格	JIS-10K	JIS-16K	JIS-10K	口徑/規格	牙口式	牙口式	牙口式	牙口式	法蘭式
1 1/2 牙口			8000	1/2				6000	9400
2 牙口			10000	3/4	3700	實價	實價	7000	10400
2 1/2 牙口			20000	1	4300	實價	實價	7500	11400
3 牙口			27200	1-1/4					18500
2 法蘭	7800	9350	20000	1-1/2	實價	實價	實價	13000	18500
2 1/2 法蘭	11150	13400	25500	2	實價	實價	實價	15000	20700
3 法蘭	14500	17200	33500	2-1/2					37900
4 法蘭	20000	24000	45500	3					51900
6 法蘭	39700	49700	97500	4					69700
				6					117200

定水位閥

品名	定水位閥							
圖示								
型式	隔膜型				活塞型			
型號	DFF/DTF	DFF/DTF	DFF/DTF	DFF/DTF	BFF/BTF	BFF	BFF/BTF	BFF/BTF
材質	鑄鐵	石墨鑄鐵	砲金銅	SS-304	鑄鐵	石墨鑄鐵	砲金銅	SS-304
口徑/規格	JIS-10K	JIS-16K	JIS-10K	JIS-10K	JIS-10K	JIS-16K	JIS-10K	JIS-10K
1 1/2 牙口		6000	7450	10600			6000	12000
2 牙口		6850	11200	15750	5500		16200	
2 1/2 牙口			20000	24300				
3 牙口			24300	28000				
2 法蘭	5500	7600	20000	21500	5500	7600	20000	23450
2 1/2 法蘭	8400	11300	24900	27750	8400	11300	24900	29400
3 法蘭	10300	13400	30600	32900	10900	15300	32000	39600
4 法蘭	14300	18600	44000	48600	15000	19700	44000	54400
5 法蘭					24000	30700	70000	77200
6 法蘭	29700	38650	88600	94300	32600	42800	88600	100000
8 法蘭	77200	100300	182900	211500	81000	105500	191000	220800

液位控制閥

電磁閥-(常閉)

品名	定水位閥							
圖示								
型式	隔膜型 - 適用無壓力場合				活塞型 - 含手動開關			
型號	DFM/DTM	DFM/DTM	DFM/DTM	DFM/DTM	BTE/BFE	BTE	BTE/BFE	BTE/BFE
材質	鑄鐵	石墨鑄鐵	砲金銅	SS-304	鑄鐵	石墨鑄鐵	砲金銅	SS-304
口徑/規格	JIS-10K	JIS-16K	JIS-10K	JIS-10K	JIS-10K	JIS-16K	JIS-10K	JIS-10K
1 1/2 牙口	7200	8300	9700	14000			14200	24900
2 牙口	7450	9150	13400	19200	12500		24500	
2 1/2 牙口			22900	28000				
3 牙口			27200	31700				
2 法蘭	7800	9900	22300	24900	12500	14600	27200	36300
2 1/2 法蘭	11200	13700	27700	31200	15400	18500	32000	42300
3 法蘭	13200	16000	33400	36300	18000	22300	39200	52500
4 法蘭	17200	21400	46900	52900	22000	26400	51200	67300
5 法蘭					31500	37700	77200	90000
6 法蘭	34000	42900	92900	100000	39600	49800	95700	112900
8 法蘭	82900	105700	188600	217200	88000	112500	198200	233700

水鎚防止器


品名	水 鎚 防 止 器						
圖示							
型式	直 型						
型號	AIT	AIT	AIF	AIF	AIF	AIF	AIF
材 質	砲金銅	SS-316	鑄鐵	石墨鑄鐵	砲金銅	SS-304	SS-316
口徑/規格	牙口式	牙口式	法蘭式-10K	法蘭式-16K	法蘭式-10K		
1/2	570	1300					
3/4	700	1400					
1	800	1500					
1 1/2	2300	4000					
2	4300	7750					
2 1/2	5800	11700					
3	10900	18600	7700	9250	22300	29000	34800
4	22300	30000	15000	18000	30000	38600	54700
5			16500	19800	41500	47000	60000
6			28500	34200	84500	95000	129000
8			46700	56000	151500	160000	176400
10			實價	實價	實價	實價	實價
12			實價	實價	實價	實價	實價

水鎚防止器


靜音逆止閥

品名	水鎚防止器				靜音逆止閥			
圖示								
型式	彎頭型			角閥型	全開型			
型號	ALT	ALF	ALF	AXT	CHF	CHF	CHF	CHF
材質	砲金銅	鑄鐵	SS-316	黃銅	鑄鐵	石墨鑄鐵	砲金銅	SS-304
口徑/規格	牙口式	法蘭式-10K	法蘭式-10K	牙口式	JIS-10K	JIS-16K	JIS-10K	JIS-10K
1/2	720			650				
3/4	800			1300				
1	900							
1-1/4	1750							
1-1/2	2600							
2	5150	6000	27700		3450	6750	15200	18000
2-1/2		7450	34300		4300	8700	19500	22900
3		10000	44300		5300	10900	23200	27500
4		16600	62900		7200	14500	30900	36600
5		31400	135800		9200	19200	39600	46600
6		51500	196000		12300	25600	50000	59000
8					24300	48600	95700	110000
10					實價	實價	實價	實價
12					實價	實價	實價	實價

雙金屬溫度計——C100系列



C100-1
筆型攜帶型



C100-1
筆型攜帶型



C100-1
90度埋入型



C100-BL
90度埋入型 (附溫度微調紐)



C100-BS
(1)型直立式




C100-BA
直立式 (可前後左右調整角度)

* 接頭材質為：(SUS 304#, 316#)

型號	外徑	外殼	接頭	範圍
C100-1	1"	SUS 304#		-40°C~300°C
C100-2	2"			-40°C~250°C
C100-2L	1 1/2", 2"		1/4" 1/4" PT	-10°C~300°C
C100-BL	2 1/2", 3", 4", 5", 6"		1/4" 1/4", 1/2", 1/2", 1/2" PT	-50°C~600°C
C100-BS	3", 4", 6"		1/4", 1/2", 1/2" PT	-50°C~600°C
C100-BA	3", 4", 5", 6"			-50°C~600°C

工業用溫度計 (玻璃管式) ——C300系列



外殼：塑膠(ΔL,S) 銅(OL,S)

面徑：6 1/2" 4 1/2"

接頭：銅, 1/2" NPT

範圍：-50°C~200°C


外殼：氧化鋁(AS,AL)(電鍍銅)

面徑：4 1/2", 6", 8"

接頭：銅, 1/2" NPT

範圍：-60°C~600°C

隔膜式壓力計——P700系列



牙口式



法蘭口式




衛生型
(附夾具)



印刷電路板型



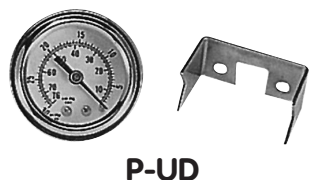
均質機型



高溫高壓型

* 隔膜種類繁多，可依客戶指定規格形式製作


一般工業用壓力計、真空計、聯成計——**P100**系列



* 接頭材質為：(銅)

外徑	型式	外殼	接頭	範圍
1 1/4"	P-A. AD	鐵、 烤黑漆或電鍍	1/8" PT	-76cmHg~700kg/cm ²
1 1/2"	P-A. AD. UD		1/8" PT	
2"	P-A. AD. BD. UD		1/4" PT	
2 1/2"	P-A. B. AD. BD. DU. CD. UD		1/4" PT	
3"	P-A. B. BD. CD		3/8" PT	
4"	P-A. B. BD. CD		3/8" PT	
5"	P-B		1/2" PT	
6"	P-B		1/2" PT	
8"	P-B		1/2" PT	
10"	P-B		1/2" PT	
12"	P-B		1/2" PT	

微壓壓力計——**P600**系列



* 接頭材質為：(銅)

外徑	型式	外殼	接頭	範圍
2 1/2"	AQ-A, AD, UD	或 鐵、 電鍍、 烤漆	1/4" PT	-200~ 5000mmAq
3"	AQ-A, AD, DU		3/8" PT	
4"	AQ-A, AD, BD		3/8" PT	

PRESSURE GAUGE




壓力計日新計器



壓力(kg/cm ²) 外徑	管 牙	2 1/2" 60mm	管 牙	3" 75mm	管 牙	4" 100mm	管 牙	5" 125mm	管 牙	6" 150mm
0.5kg	1/4"		3/8"		3/8"		3/8"		3/8"	
1kg	1/4"		3/8"		3/8"		3/8"		3/8"	
2kg	1/4"		3/8"		3/8"		3/8"		3/8"	
3kg										
4kg										
5kg										
6kg										
7kg										
10kg	1/4"		3/8"		3/8"		3/8"		3/8"	
15kg										
20kg										
25kg										
30kg										
35kg										
50kg	1/4"		3/8"		3/8"		3/8"		3/8"	
70kg	1/4"		3/8"		3/8"		3/8"		3/8"	
100kg	1/4"		3/8"		1/2"		1/2"		1/2"	
150kg										
200kg	1/4"		3/8"		1/2"		1/2"		1/2"	
250kg										
300kg										
350kg	1/4"		3/8"		1/2"		1/2"			
500kg	1/4"				1/2"				1/2"	
600kg	1/4"				1/2"				1/2"	

不銹鋼防震接頭


品名		不銹鋼防震軟管						不銹鋼伸縮接頭				
主要特徵	鋼絲網型	一體成型、拉桿型				鋼絲網型		熱脹冷縮用、設限拉桿型、附內筒				橫向位移 兩節式
		單層鋼板		單層鋼板					一體成型		附外筒	
型號	JF-500T	JF-500		JF500H		JF-600		JF-250STG	JF-150STG 長:300L	F-400STG 長:350L	F-1000H 長:400L	JF-800 位移:250m
接頭規格	管牙式	JIS-10kg		JIS-16kg		JIS-10kg		管牙式	JIS-10kg	JIS-20kg	JIS-20kg	JIS-10kg
接頭材質	圓形外牙式 P7管牙 SUS-304	球狀石墨 鑄鐵法蘭 FCD-40	材質全 SUS-304	球狀石墨 鑄鐵法蘭 FCD-40	碳鋼法蘭 FCD-40	材質全 SUS-304	圓形外牙式 P7管牙 SUS-304	球狀石墨 鑄鐵法蘭 FCD-40	碳鋼法蘭 SS-400	碳鋼法蘭 SS-400	碳鋼法蘭 SS-400	碳鋼法蘭 SS-400
1/2"	15	380				540	1640	1600	1500	1800		
3/4"	20	440				540	1740	1600	1500	2000		
1"	25	560				670	2300	1680	1600	2300		
1 1/4"	32	740				880	2900	1800	1700	2800	3200	3580
1 1/2"	40	980	980	5040	980	1120	3300	1900	1800	3100	3800	3800
2"	50	1160	1160	5540	1430	1450	4170	2100	2000	3300	4200	4200
2 1/2"	65	1900	1400	6500	1700	1850	5400	2800	2400	4000	5050	5050
3"	80	2160	1500	6870	2000	2100	5900	3500	2900	4800	6100	6100
4"	100	2600	1800	8040	2600	2600	7100		3500	6000	7360	7370
5"	125		2500	11600	3370	4000	11270		4500	7800	9700	9900
6"	150		3200	14840	4350	5260	14270		5400	9600	12000	12600
8"	200		4850	22140	6630	9050	22840		8300	15000	18000	18500
10"	250		7050	31800	9800	14700			11000	21000	24500	25200
12"	300		8800	37100	11900	20200			14300	28000	32300	33200




- 不銹鋼軟管
- 防震接頭
- 伸縮接頭
- 排氣軟管

新型專利94072
液接面與管體同材質
一體成型、無熔接

不銹鋼軟管製品



口徑	不銹鋼軟管 100m/m	法蘭 (JIS 10K)					由任 U-TYPE			SN接頭		立布		管牙 (SM)	
		碳鋼 固定端	接液面 SUS304	全條 SUS 304			鑄鐵 PC 25	鍛 鋼	不銹鋼 SUS 304	SS41 (SM)	SUS 304	SS41	高壓頭 SUS 304	SS41	SUS 304
				固定端	活端	固+活									
1/4"	36	82(164)	138	250	290	540	56(112)	145(290)	256(512)	35(70)	82(164)	9(18)	70(140)	35(70)	80(160)
3/8"	36	82(164)	138	250	290	540	56(112)	145(290)	256(512)	37(74)	112(224)	11(22)	80(160)	37(74)	100(200)
1/2"	36	87(174)	142	265	305	570	56(112)	145(290)	256(512)	42(84)	145(290)	14(28)	105(210)	42(84)	100(200)
3/4"	50	97(194)	156	307	346	653	72(144)	202(404)	328(656)	70(140)	208(416)	26(52)	175(350)	70(140)	140(280)
1"	62	143(286)	230	431	492	923	100(200)	250(500)	438(876)	85(170)	280(560)	38(76)	245(490)	85(170)	170(340)
1 1/4"	90	182(364)	300	520	610	1130	186(372)	340(680)	650(1300)	158(316)	1240(620)	75(150)	1120(560)	120(240)	190(380)
1 1/2"	120	197(394)	340	569	664	1233	208(416)	484(968)	816(1632)	204(408)	1800(900)	135(270)	1640(820)	160(320)	200(400)
2"	164	220(440)	420	686	822	1508	284(568)	646(1292)	1180(2360)	408(816)	3200(1600)	310(620)	2900(1450)	180(360)	250(500)
2 1/2"	210	302(604)	550	938	1102	2040	650(1300)		2500(5000)					250(500)	550(1100)
3"	270	382(764)	680	1073	1256	2329	750(1500)		2800(5600)					300(600)	650(1300)
4"	320	490(980)	850	1315	1516	2831								400(800)	900(1800)
5"	700	565(1130)	1260	1500	2000	3500									
6"	950	770(1540)	1960	1800	3000	4800									



合成橡膠防震接頭

規格 / 型式	1/2"	3/4"	1"	1 1/4"	1 1/2"	2"	2 1/2"	3"	4"	5"	6"	8"	10"	12"	14"	16"	18"	20"
鑄鐵單球式 10K (法蘭口)			960	900	900	937	1204	1337	1720	2228	3104	4014	6207	8165	11240	14208	16788	19340
304 單球式 10K (法蘭口)			2140	2160	2320	2580	3120	3320	4120	6100	7740	11480	16600	21060				
鑄鐵雙球式 10K (法蘭口)				900	970	1034	1428	1624	2024	2784	3714	5705	7200	10120	25270	30250	35220	40690
304 雙球式 10K (法蘭口)				2300	2360	2660	3440	3760	4760	6800	8440	13480	18040	23440				
鑄鐵由任式 (牙口)	430	430	485	630	750	950	1840	2640										
304 由任式 (牙口)	1140	1400	1840	2600	3420	3880	6880	9460										

PVC 塑膠管

P.S 參考用

標稱管徑		平均外徑	近似內徑	近似厚度	長度	每米牌價	每支牌價
E13	3/8"	18m/m	14m/m	2.0m/m	4M	7.23	28.90
W13	3/8"	18m/m	13m/m	2.5m/m	4M	8.78	35.10
E16	1/2"	22m/m	18m/m	2.0m/m	4M	9.05	36.20
W16	1/2"	22m/m	16m/m	3.0m/m	4M	12.90	51.60
E20	3/4"	26m/m	22m/m	2.0m/m	4M	10.85	43.40
W20	3/4"	26m/m	20m/m	3.0m/m	4M	15.60	62.40
A27	1"	34m/m	30m/m	2.0m/m	4M	14.48	57.90
E28	1"	34m/m	28m/m	3.0m/m	4M	21.03	84.10
B27	1"	34m/m	27m/m	3.5m/m	4M	24.08	96.30
W25	1"	32m/m	25m/m	3.5m/m	4M	22.58	90.30
A35	1 1/4"	42m/m	38m/m	2.0m/m	4M	18.10	72.40
B35	1 1/4"	42m/m	35m/m	3.5m/m	4M	30.48	121.90
A40	1 1/2"	48m/m	44m/m	2.0m/m	4M	20.80	83.20
E41	1 1/2"	48m/m	41m/m	3.5m/m	4M	35.20	140.80
W40	1 1/2"	48m/m	40m/m	4.0m/m	4M	39.85	159.40
A50	2"	60m/m	56m/m	2.0m/m	4M	26.23	104.90
E52	2"	60m/m	52m/m	4.0m/m	4M	50.63	202.50
W50	2"	60m/m	51m/m	4.5m/m	4M	56.65	226.60
S65	2 1/2"	76m/m	72m/m	2.0m/m	4M	33.35	133.40
A65	2 1/2"	76m/m	70m/m	3.0m/m	4M	49.65	198.60
W65	2 1/2"	76m/m	67m/m	4.5m/m	4M	72.90	291.60
ES-280	3"	89m/m	85m/m	2.0m/m	4M	39.45	157.80
A80	3"	89m/m	83m/m	3.0m/m	4M	58.50	234.00
B, W80	3"	89m/m	78m/m	6.0m/m	4M	111.10	444.40
A90	3 1/2"	100m/m	94m/m	3.0m/m	4M	66.00	269.30
ES-2 100	4"	114m/m	108m/m	3.0m/m	4M	75.38	301.50
A100	4"	114m/m	107m/m	3.5m/m	4M	88.00	352.00
ES-1 100	4"	114m/m	106m/m	4.0m/m	5M	103.00	515.00
W100	4"	114m/m	100m/m	7.0m/m	5M	171.00	855.00
R125	5"	140m/m	133m/m	3.5m/m	5M	108.20	541.00
A125	5"	140m/m	131m/m	4.0m/m	5M	138.10	690.50
B125	5"	140m/m	125m/m	7.5m/m	5M	225.06	1125.30
R150	6"	165m/m	157m/m	4.0m/m	5M	145.86	729.30
A150	6"	165m/m	154m/m	5.5m/m	5M	198.68	993.40
B, W150	6"	165m/m	148m/m	9.0m/m	6M	335.10	2010.60
R200	8"	216m/m	206m/m	5.0m/m	6M	238.70	1432.20
A200	8"	216m/m	202m/m	7.0m/m	6M	331.44	1988.60
W200	8"	216m/m	195m/m	10.5m/m	6M	517.00	3102
R250	10"	267m/m	253m/m	7.0m/m	6M	411.70	2470.20
A250	10"	267m/m	250m/m	8.5m/m	6M	497.76	2986.60
W250	10"	267m/m	241m/m	13.0m/m	6M	793.00	4758.00
R300	12"	318m/m	301m/m	8.5m/m	6M	593.02	3558.10
A300	12"	318m/m	298m/m	10.0m/m	6M	697.73	4186.40
W300	12"	318m/m	287m/m	15.5m/m	6M	1128.00	6768.00

P.S參考用

尺寸	給 水					
	90°彎頭	45°彎頭	三通	順T	斜T	接頭
1/2"	6	6	8			4.5
3/4"	7.5	7.5	10			5
1"	11.5	10.5	16			8
1 1/4"	16	16	22			12
1 1/2"	25	22	35	38	44	17
2"	41	36	55	56	62	25
2 1/2"	73	60	95	78		34
3"	119	101	151	125	125	54
3 1/2"						70
4"	233	239	291	250	240	110
5"	321	301	452	420	400	155
6"	654	555	825	570	670	330
8"	1325	1200	2300	1200	1350	700
10"						1500
12"						






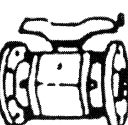


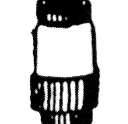

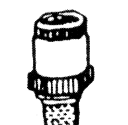

尺寸	排 水					
	90°彎頭	45°彎頭	三通	順T	斜T	接頭
1"	6	5.5	6			
1 1/4"	6.5	6	7.5		10	5
1 1/2"	7	6	8	13	10	5
2"	10	8	13	19	16	7
2 1/2"	19	18	25	33	35	11
3"	31	22	39	44	56	15
3 1/2"	38	32	43	63	70	24
4"	52	39	63	80	90	27
5"	80	65	110	140	135	46
6"	125	95	150	190	220	65
8"	350	320	600	800	850	380
10"	1000	800		1800		620
12"	1550	1200				

























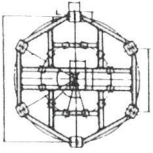








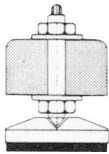














尺寸	閥接頭	清潔口	塞口	法蘭	大月彎
3/8"	4		3.5		
1/2"	4		3.5		12
3/4"	5		4		16
1"	8		6		25
1 1/4"	11		7		40
1 1/2"	14		11	95	55
2"	21	25	17	110	85
2 1/2"	30		28	130	120
3"	42	60	40	135	220
3 1/2"			60		
4"	80	110	93	210	410
5"	160	180	135	280	600
6"	300	240	230	410	780
8"		600	420	720	
10"				1600	
12"				3000	

尺寸	給 水				排 水			
	三通	順T	斜T	接頭	三通	順T	斜T	接頭
1/2x3/8	9			5				
3/4x3/8	9			5				
3/4x1/2	8			5				
1x3/8	14							
1x1/2	14			7				
1x3/4	14			7.5				
1 1/4x3/8	18							
1 1/4x1/2	15			9				
1 1/4x3/4	15			11				
1 1/4x1	17			12				
1 1/2x3/8	25							
1 1/2x1/2	21			13				
1 1/2x3/4	23			14				
1 1/2x1	25			15				
1 1/2x1 1/4	26			16				
2x3/8	32							
2x1/2	30			18				
2x3/4	32			19	13			
2x1	35			21				
2x1 1/4	38			22				7
2x1 1/2	40	46	58	24	12	15	12	7
2 1/2x1 1/2	50			30	19	25	24	11
2 1/2x2	57		75	34	19	27	28	12
3x3/4	58							
3x1	62							
3x1 1/2	70			42	25	28	33	14
3x2	84	90	90	44	26	30	39	14
3x2 1/2	92			46				14
3 1/2x1 1/2					31	40	40	18
3 1/2x2					34	42	40	18
3 1/2x2 1/2					40	50	48	21
4x1 1/2	130			70	36	45	50	
4x2	135	155	155	88	46	45	52	25
4x3	160	200	195	100	46	65	80	26
5x2			270					
5x3	230	280	300		68	83		42
5x4	270	360	350	145	83	95	110	45
6x2		390	380			110		
6x3	340	420	420	210	110	120	150	
6x4	390	440	450	240	120	140	165	65
6x5	490	520	570	260				65
8x2		850	800					
8x3		890	860					
8x4	950	960	930	600	420		500	
8x5				600				
8x6	1100	1150	1250	600	480	600	650	220
10x6		2400	2500			1250		
10x8				1300		1500		650

尺寸	套銅龍L	龍L	套銅龍S	龍S	尺寸	P型存水彎
3/8"		5		5	1 1/2"x2m/m	15
1/2"	19	5.5	20	5	2"x2m/m	30
3/4"	25	7	28	6	2"x4m/m	63
3/4x1/2"						

P.S參考用

品名	接合方式	本體材料	產 品 口 徑													
			1/2"	3/4"	1"	1 1/4"	1 1/2"	2"	2 1/2"	3"	4"	5"	6"	8"	10"	
球型凡而 (油任式)		螺絲口	PVC	150	200	320	450	580	860	1600	3160	5880				
			PP	190	270	400	570	780	1020	2160	4260	6670				
			CPVC	250	340	520	810	1090	1480	2500	4700	8620				
		法蘭口	PVC	240	320	510	720	950	1270	2400	4690	7650				
			PP	310	420	660	940	1220	1680	3040	5120	8000				
			CPVC	380	520	820	1420	1750	2480	3850	6110	9250				
球型凡而 (油任式)		螺絲口	PVC	220	260	330	470	680	920							
			PP	260	330	420	580	820	1030							
			PTE	300	370	460	630	900	1200							
		法蘭口	PVC	320	400	550	820	950	1200							
			PP	410	520	690	960	1260	1520							
			PET	500	600	760	1050	1350	1680							
球型凡而 (強力式)		螺絲口	PVC	320	450	530	700	1000	1600	2320	4500	6200				
			PP	380	550	640	840	1200	1920	2784	5400	7400				
			F RTP	450	630	750	980	1400	2250	3250	6300	8680				
			PVDF	1512	1973	2975	3495	4411	6089	11267	15103	32842				
		法蘭口	PVC	540	660	820	1400	1600	2520	3400	5800	7680		17600		
			PP	650	800	990	1680	1920	3000	4080	6900	9200		21120		
F RTP			760	930	1120	1960	2210	3500	4710	8120	10720		24290			
PVDF			1890	2466	3719	4370	5514	7610	14085	18878	41025		68760			
停止凡而		螺絲口	PVC	150	180	300	430	880	1150							
			PP	180	220	360	520	960	1380							
			F RTP	230	270	450	650	1200	1730							
		法蘭口	PVC	260	290	480	620	1000	1500							
			PP	320	350	580	750	1200	1800							
			F RTP	390	440	720	930	1500	2250							
逆止凡而 (球式)		螺絲口	PVC	500	560	750	880	1050	1350	2000	3100	6575				
			PP	600	673	899	1055	1260	1621	2400	4049	7890				
			F RTP	695	781	1043	1224	1462	1880	2784	4697	9152				
			PVDF	1920	2153	2876	3376	4032	5187	7680	12956	25248				
		法蘭口	PVC	650	750	1060	1200	1500	1800	2900	4800	7500	15910	25600	46360	80000
			PP	781	960	1273	1440	1800	2160	3480	5760	9000	20040	33198	58950	99630
F RTP			906	1114	1477	1670	2088	2506	4037	6682	10440	24650	36850	73017	125530	
PVDF			2499	3072	4073	4608	5760	6912	11136	18432	28800	64690	82860	135090	285600	
福特凡而 (球式)		螺絲口	PVC	575	671	898	1055	1260	1619	2400	3863	7890				
			PP	690	806	1078	1265	1512	1942	2879	4635	9468				
			F RTP	800	934	1250	1467	1754	2253	3340	5377	10983				
			PVDF	2208	2576	3449	4048	4838	6214	9212	14832	30297				
		法蘭口	PVC	748	872	1167	1370	1644	2104	3119	5013	10246	18780	30210	54690	94400
			PP	897	1046	1400	1644	1972	2525	3742	6016	12299	23650	37740	69570	117570
F RTP			1041	1213	1624	1907	2288	2929	4341	6979	14263	29080	43490	86150	148120	
PVDF			2870	3347	4480	5260	6310	8080	11974	19251	39347	76340	97710	159400	337010	

YS-K 	YS-A 	YS-B 	YS-C 	YS-D 	YS-E 
YS-FLEX(FSF) 	YS-FLEX(FTF) 	YS-FLEX(FTU) 	YS-G 	YS-H 	YS-I 
YS-J 	YS-L 	YS-M 	YS-N 	YS-P 	YS-Q 
YS-R 	YS-S 	YS-T 	YS-U 	YS-V 	YS-W 
YS-X 	YS-Y 	YS-ES 	YS-ED 	YS-NS 	GMT-410 
YS-SRA 	YS-SRB 	GMT-106 	GMT-210P 	GMT-160 	GMT-210 
YS-XS 	YS-EAE 	YS-EAC 	YS-IE 	YS-SP 	YS-SRL 
YS-SR25 	YS-SR50 	YS-EI 	YS-HPA 	YS-A50 	YS-GS 



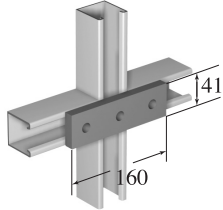
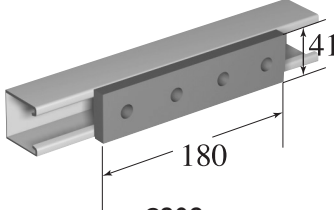
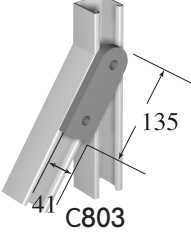
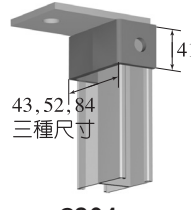
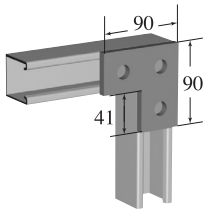
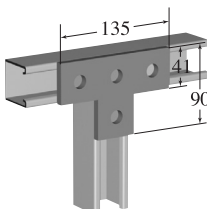
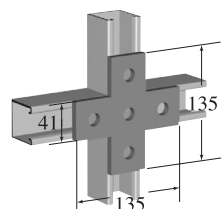
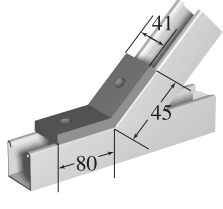
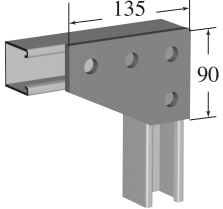
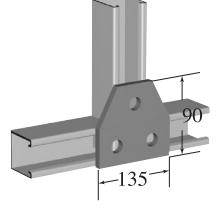
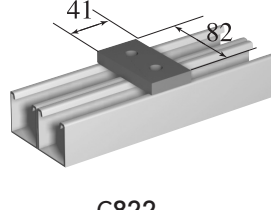
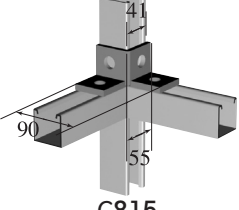
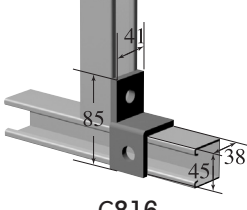
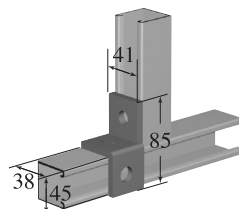
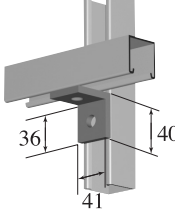
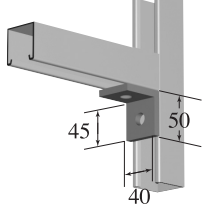
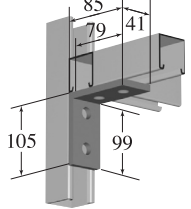
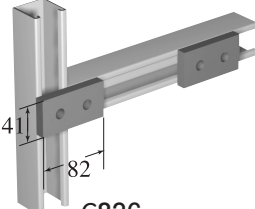
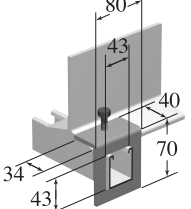
吸收震・噪音・衝擊
榮獲中美專利帶給您意想不到的防震效率97%以上

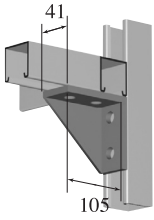
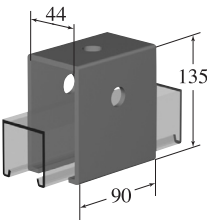
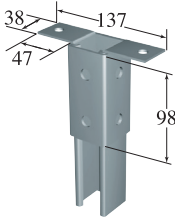
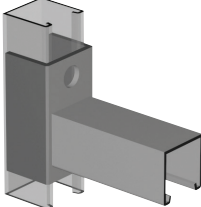
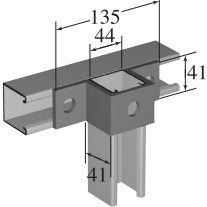
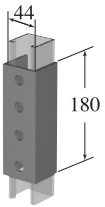
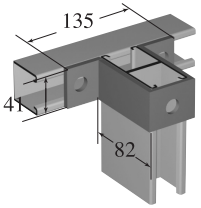
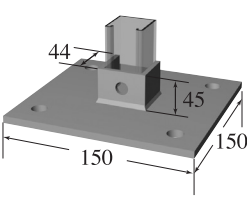
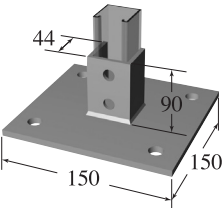
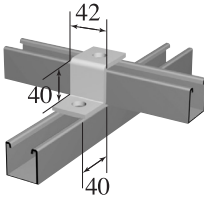
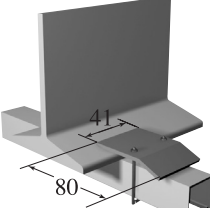
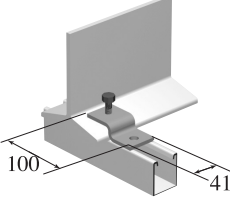

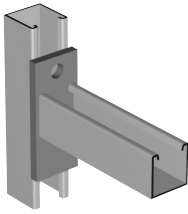







配電用系列產品

		
電管接線盒C型	電管接線盒LB型	電管接線盒LL型
		
電管接線盒LR型	電管接線盒T型	電管接線盒TB型
		
電管接線盒X型	電管接線盒LBD型	矩形開關盒FS型
		
矩形開關盒FC型	電管開關盒FLL型	矩形開關盒FLR型
		
矩形開關盒FCC型	矩形開關盒FT型	矩形開關盒FX型
		
圓形接線盒GUS型	圓形接線盒GUC型	圓形接線盒GUL型
		
圓形接線盒GUB型	圓形接線盒GUT型	圓形接線盒GUX型



 <p>圓形接線盒GH型</p>	 <p>圓形接線盒GF型</p>	 <p>圓形接線盒GD型</p>
 <p>防爆內牙由任接頭UNF</p>	 <p>防爆內牙由任接頭UNY</p>	 <p>外牙式電氣箱接頭HUB</p>
 <p>內牙式電氣箱接頭HUD</p>	 <p>內牙式電氣箱接頭EYS</p>	 <p>外牙式密 接頭EYSM</p>
 <p>直角型電管管夾RA</p>	 <p>沿邊型電管管夾PL</p>	 <p>垂直型電管管夾EG</p>
 <p>鎖緊螺帽LN</p>	 <p>絕緣護管套BUI</p>	 <p>外圈管端套</p>
 <p>裸管直接頭 (PF牙)</p>	 <p>螺旋套管接頭 (PF牙)</p>	 <p>非防水型盒接</p>
 <p>防水盒接頭、彎接頭</p>		 <p>防水管接頭 (EMT.PVC.RSG) 管接頭</p>

型鋼配件

 <p>C型鋼 C2516L</p>	 <p>C型鋼 C4126/C4120</p>	 <p>C801</p>
 <p>C802</p>	 <p>C803</p>	 <p>43, 52, 84 三種尺寸</p> <p>C804</p>
 <p>C805</p>	 <p>C806</p>	 <p>C807</p>
 <p>C812</p>	 <p>C824</p>	 <p>C823</p>
 <p>C822</p>	 <p>C815</p>	 <p>C816</p>
 <p>C817</p>	 <p>C818</p>	 <p>C819</p>
 <p>C820</p>	 <p>C826</p>	 <p>C827</p>

 <p>C829</p>	 <p>C830</p>	 <p>C831</p>
 <p>C832</p>	 <p>C808</p>	 <p>C809</p>
 <p>C810</p>	 <p>C813</p>	 <p>C814</p>
 <p>C811</p>	 <p>C821</p>	 <p>C828</p>
 <p>線槽吊架</p>	 <p>型鋼托架</p>	 <p>橡膠內套</p>
 <p>橡膠外套</p>	 <p>平面塑膠套</p>	 <p>型鋼華司</p>
 <p>線槽固定片</p>	 <p>型鋼固定片</p>	 <p>單立管束</p>

五金管吊系列

 <p>葫蘆管束</p>	 <p>P型管束</p>	 <p>標準雙層管束</p>	
 <p>UR型管束</p>	 <p>子母消防型管束</p>	 <p>可調型雙立管夾</p>	
 <p>虎口夾</p>	 <p>鑄鐵虎口夾</p>	 <p>電工管束</p>	
 <p>簡單型吊架</p>	 <p>萬向吊架</p>	 <p>萬向吊架</p>	
 <p>全牙吊桿</p>	 <p>鋼骨預埋螺絲</p>	 <p>內牙膨脹螺絲</p>	
 <p>預埋螺絲</p>	 <p>牙條接頭</p>	 <p>彈簧螺母</p>	
 <p>U型螺絲</p>	 <p>船型螺絲</p>	 <p>T字螺絲</p>	 <p>有孔角鋼</p>

座式PU保溫管墊

管徑/厚度		1 25mm		1-1/4 32mm		1-1/2 40mm		2 50mm	
A	英吋	PU	鐵束	PU	鐵束	PU	鐵束	PU	鐵束
15	1/2"	72	64						
20	3/4"	76	64						
25	1"	80	80						
32	1-1/4"	92	86						
40	1-1/2"	96	106						
50	2"			128	116				
65	2-1/2"			150	130				
80	3"			160	146				
100	4"			186	150				
125	5"					260	200		
150	6"					302	214		
200	8"							530	284
250	10"							760	364
300	12"							960	554
350	14"							1060	764
400	16"							1240	770
450	18"							1380	850
500	20"							1850	1044

附註：1.請指明所使用之配管外徑為日規或美規，以保成品密合無縫。

2.每組報價以50mm長為標準，管墊或鞍座長度及厚度公差： $\pm 1-2$ 。

3.以鐵束為U型配合管墊大小厚度，兩側直徑以下螺桿留5公分長以供固定。

4.每次交易金額不足\$2000，敬請自付運費，以上價格不含稅。

5.表內框虛線部份為本公司所生產「一體成型」的規格。

法蘭規格表

尺寸	規格	外徑	內徑	厚	中心	孔大	孔數	尺寸	規格	外徑	內徑	厚	中心	孔大	孔數
1/2"	5K	80	22.5	9	60	12	4	3"	5K	180	90	14	145	19	4
	10K	95	22.5	12	70	15	4		10K	185	90	18	150	19	8
	20K	95	22.5	14	70	15	4		20K	200	90	22	160	23	8
	150P	89	22.3	11.2	60.3	15	4		150P	190	90.7	23.9	152.4	19	4
	300P	95	22.3	14.3	66.7	19	4		300P	210	90.7	28.6	168.3	22	8
	DIN16	95	22.5	14	65	15	4		DIN16	200	90	20	160	19	8
									水道	211	90	18	168	18	4
3/4"	5K	85	28	10	65	12	4	4"	5K	200	116	16	165	19	8
	10K	100	28	14	75	15	4		10K	210	116	18	175	19	8
	20K	100	28	16	75	15	4		20K	225	116	24	185	23	8
	150P	98	27.7	12.7	69.8	15	4		150P	229	116.1	23.9	190.5	19	8
	300P	117	27.7	15.1	82.5	19	4		300P	254	116.1	31.8	200	22	8
	DIN16	105	28	16	75	15	4		DIN16	220	116	20	180	19	8
									水道	238	115.4	18	195	18	4
1"	5K	95	34.5	10	75	12	4	5"	5K	235	142	16	200	19	8
	10K	125	34.5	14	90	19	4		10K	250	142	20	210	23	8
	20K	125	34.5	16	90	19	4		20K	270	142	26	225	25	8
	150P	108	34.5	14.3	79.4	15	4		150P	254	143.8	23.9	215.9	22	8
	300P	124	34.5	17.5	90	19	4		300P	279	143.8	35	234.9	22	8
	DIN16	115	34.5	16	85	15	4		DIN16	250	142	22	210	19	8
									水道	263	141.2	19	220	18	6
1 1/4"	5K	115	43.5	12	90	15	4	6"	5K	265	167	18	230	19	8
	10K	135	43.55	16	100	19	4		10K	280	167	22	240	23	8
	20K	135	43.5	18	100	19	4		20K	305	167	28	260	25	12
	150P	117	43.2	15.9	88.9	15	4		150P	279	170.7	25.4	241.3	22	8
	300P	133	43.2	19.1	98.4	19	4		300P	318	170.7	36.6	269.9	22	12
	DIN16	140	43.5	16	100	19	4		DIN16	285	167	22	240	23	8
									水道	290	166.6	20	247	18	6
1 1/2"	5K	120	50	12	95	15	4	8"	5K	320	218	20	280	23	8
	10K	140	50	16	105	19	4		10K	330	218	22	290	23	12
	20K	140	50	18	105	19	4		20K	350	218	30	305	25	12
	150P	127	49.5	17.5	98.4	15	4		150P	343	221.5	28.6	298.4	22	8
	300P	156	49.5	20.7	114.3	19	4		300P	381	221.5	41.3	330.2	25	12
	DIN16	150	50	16	110	19	4		DIN16	340	218	24	295	23	12
									水道	342	218	21	299	18	8
2"	5K	130	61.5	14	105	15	4	10"	5K	385	270	22	345	23	12
	10K	155	61.5	16	120	19	4		10K	400	270	24	355	25	12
	20K	155	61.5	18	120	19	8		20K	430	270	34	380	27	12
	150P	152	62	19.1	120.6	19	4		150P	406	276.3	30.2	361.9	25	12
	300P	165	62	22.3	127	22	8		300P	444	276.3	47.7	387.3	29	16
	DIN16	165	61.5	18	125	19	4		DIN16	405	270	26	355	27	12
	水道	184	61.1	18	140	18	4		水道	410	269.5	22	360	21	8
2 1/2"	5K	155	77.5	14	130	15	4	12"	5K	430	320	22	390	23	12
	10K	175	77.5	18	140	19	4		10K	445	320	24	400	25	16
	20K	175	77.5	20	140	19	8		20K	480	320	36	430	27	16
	150P	178	74.7	22.3	139.7	19	4		150P	483	327.1	31.8	431.8	25	12
	300P	190	74.7	25.4	149.2	22	8		300P	521	327.1	50.8	450.8	32	16
	DIN16	185	77.5	18	145	19	4		DIN16	460	320	28	412	27	12
	水道	193	77.1	18	155	18	4		水道	464	321	23	414	21	10

營業項目

- 鍍鋅鋼管
- 不銹鋼管
- 各類凡而
- 法蘭片
- 彎頭三通
- 東光凡而
- 富山凡而
- YA凡而
- 溫度計、壓力表
- 五金管吊配件
- 自動控制凡而
- 防震系列



鍵銘配管材料有限公司
SUN-S Materials Supplier Co., Ltd.

E-mail: jm@sun-s.com.tw

<http://www.sun-s.com.tw>

30059新竹市東區經國路一段99號

Tel: 03-5350808 Fax: 03-5348337

為使貴公司掌握商機請與我們保持密切聯繫以便為您提供最新市場行情